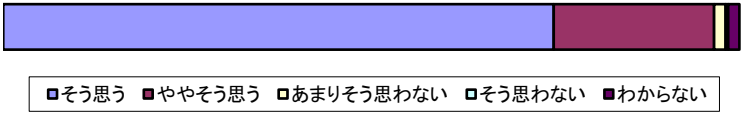



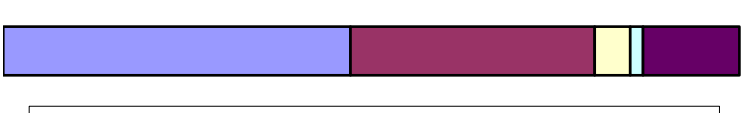
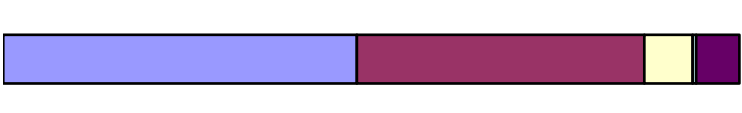



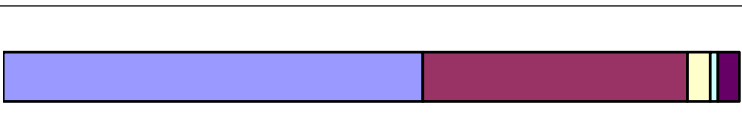


# 令和7年度 第1回 高等学校保護者による学校評価アンケート 集計結果

京都市立西京高等学校

令和7年9月実施

(参考)

質問項目	回答肢	選択 比率(%)	回答数579／在籍生徒数816・回答71.0%	前回 比率(%)	増減
1 生徒を本校に 入学させて よかったと 思いますか	そう思う	74.8		70.6	1.2
	ややそう思う	21.8		24.8	
	あまりそう思わない	1.6		2.4	△ 0.9
	そう思わない	0.3		0.4	
	わからない	1.6		1.8	△ 0.3
2 生徒が満足 できる授業が 行われていると 思いますか	そう思う	42.7		38.1	△ 0.7
	ややそう思う	43.0		48.2	
	あまりそう思わない	6.0		5.5	0.5
	そう思わない	1.0		1.0	
	わからない	7.3		7.1	0.1
3 生徒は意欲的 に学習に取り 組んでいます か	そう思う	44.2		39.5	2.5
	ややそう思う	41.6		43.8	
	あまりそう思わない	11.2		10.1	△ 2.3
	そう思わない	1.7		5.1	
	わからない	1.2		1.4	△ 0.2
4 生徒の学力は おおむね向上 していますか	そう思う	34.4		33.1	1.9
	ややそう思う	45.9		45.2	
	あまりそう思わない	11.9		12.5	△ 1.5
	そう思わない	2.8		3.7	
	わからない	5.0		5.4	△ 0.4
5 学校は生活 指導を適切に 行っています か	そう思う	47.2		42.8	2.1
	ややそう思う	33.2		35.4	
	あまりそう思わない	4.8		7.0	△ 1.3
	そう思わない	1.7		0.9	
	わからない	13.1		13.9	△ 0.8
6 学校は施設 設備、校内の 環境整備に 努めています か	そう思う	48.0		37.8	3.8
	ややそう思う	39.0		45.4	
	あまりそう思わない	6.6		8.4	△ 3.2
	そう思わない	0.5		1.8	
	わからない	5.9		6.5	△ 0.7
7 学校は生徒の 健康・安全確保 に取り組み、生徒 の意識を高めて いると思いますか	そう思う	42.5		34.0	1.7
	ややそう思う	39.0		45.8	
	あまりそう思わない	6.4		5.5	△ 0.1
	そう思わない	0.9		1.8	
	わからない	11.2		12.8	△ 1.6
8 学校は、「心の教 育」「いじめのな い学校づくり」に 適切に取り組ん でいますか	そう思う	40.9		31.6	1.5
	ややそう思う	34.5		42.4	
	あまりそう思わない	3.5		4.7	△ 2.4
	そう思わない	0.5		1.7	
	わからない	20.6		19.6	0.9
9 学校は部活動 や課外活動の 指導を適切に 行っていますか	そう思う	42.0		37.1	3.7
	ややそう思う	39.6		40.7	
	あまりそう思わない	7.9		9.2	△ 1.8
	そう思わない	1.9		2.4	
	わからない	8.6		10.5	△ 1.9
10 教職員は熱心 に取り組む、指 導全般を適切 に行っています か	そう思う	57.0		48.4	3.4
	ややそう思う	35.9		41.1	
	あまりそう思わない	3.1		4.0	△ 0.7
	そう思わない	1.0		0.9	
	わからない	2.9		5.7	△ 2.8

※グラフ等の数値は、小数点第二位を四捨五入したたものであるため、合計が100%にならない場合があります。