

Unit1-1「受け身・受動態①」




Today's Goal

あることについて、違う視点から述べることができる。




I love Miho.

Jun




Miho



Jun loves Miho.


ジュンはミホを愛しています。



I love Miho.

Jun

Miho



Miho is loved by Jun.

ミホはジュンに 愛されている。

ミホの立場で考えてみよう！

Jun **loves** Miho.

ジュンはミホを**愛**している。

Miho **is loved by** Jun.

ミホはジュンに**愛**されている。

(受け身の文)

- 「**～される**」「**～された**」という表現を受け身という。
- 受け身の文は**主語+be動詞+過去分詞**で表す。
- be動詞(am, is, are, was, were)は**主語と時**(過去・現在・未来)によって使い分ける。
- 行為者(～によって)を表すときは「**by**」を使う。

過去分詞とは何か？

原形	過去形	過去分詞
play	played	played
use	used	used
buy	bought	bought
make	made	made


過去形と
過去分詞は
同じ形

原形	過去形	過去分詞
speak	spoke	spoken
see	saw	seen
eat	ate	eaten
go	went	gone


過去形と
過去分詞は
違う形

過去分詞とは何か？

動詞によって過去分詞の形が変わるので詳しいことは教科書P138,139を参考にしましょう。




Many people **watch** Sazae-san.
たくさんの人がサザエさんを**見る**。



受け身にすると・・・

Sazae-san **is watched by** many people.

サザエさんは多くの人に**見られている**。



Many people **watch** Sazae-san.

Sazae-san **is watched by** many people.



I **cleaned** my room.

私は部屋を**掃除**しました。



受け身にすると・・・

My room **was cleaned by me.**

私の部屋は私に**掃除されました。**



I **cleaned** my room.

My room **was cleaned by** me.



過去形

I cleaned my room.

My room was cleaned by me.

↑
過去形にする

↑
過去分詞(過去形と同じ形)



I **liked** these books.


私はこれらの本が**好き**でした。



受け身にすると・・・

These books **were liked by** me.

これらの本は私によって**好まれた**。



I **liked** these books.
These books **were liked by** me.



I **liked** these books.

These books **s** **were liked by** me.

複数形↑

過去分詞(過去形と同じ形)↑

まとめ

主語	be動詞	過去分詞	～によって
----	------	------	-------

Miho is loved by Jun.

○○は～によって～される。

○○は～によって～された。

受け身（受動態）

最後に・・・

この資料を参考にして，配布した文法プリントUnit1-1をやってみましょう。

それが終わるとエイゴラボ(P8～11)も取り組んでみましょう。