


令和3年度

5月

保護者用

進路関係資料



京都市立藤森中学校

# 目次

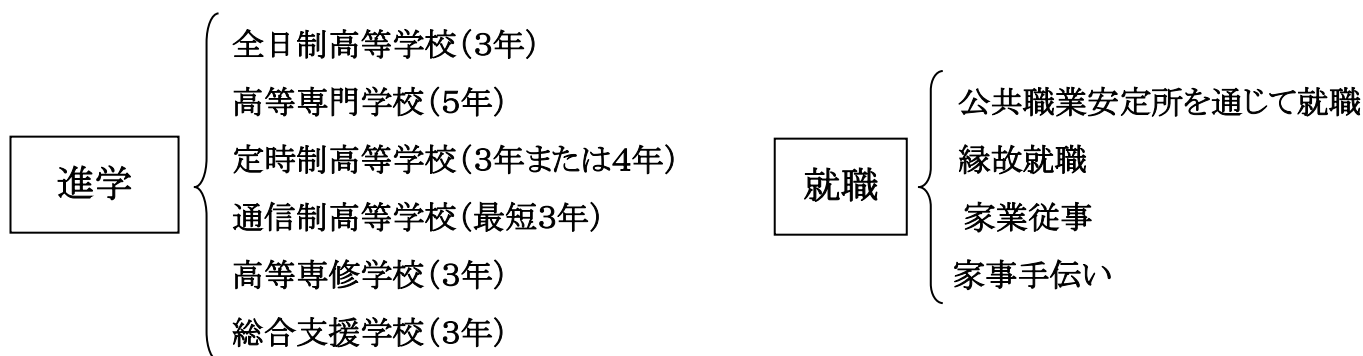
1. これから進路を考えるにあたり …P1
2. 昨年度卒業生 進路状況(参考資料参照)
3. 今年度の進路関係の予定 … P2～P3
4. 受験の区分について … P4
5. 私立高校について … P5
6. 公立高校について … P6～P8
7. 学費負担軽減措置について … P9

## 参考資料

- 令和3年3月卒業生(現 高校1年生) 進路状況 … P10～P17
- 京都府私立高等学校 学科・コース一覧 … P18～P19
- 京都府私立高等学校 2020年度 第1学年の生徒納付金 … P20～P21
- 京都府私立高等学校所在地一覧 … P22
- 京都府公立高等学校所在地一覧 … P23
- 京都府内高校マップ(私立および公立) … P24～P25
- 藤森中学校から志願できる公立高等学校一覧 … P26～P28
- 京都府公立高等学校の教育制度 … P29～P30
- 京都府公立高等学校 前期選抜等の検査項目と配点比率 … P31～P35
- 京都府私立高等学校あんしん修学支援事業について … P36～P37

## 1. これから進路を考えるにあたり

中学校卒業後には、様々な進路があります。どの進路も、最終的に職業社会でより良く生きていくための力をつける「道」です。



①進路の決定は、生徒の希望を中心に、生徒・保護者・担任が十分に話し合っ、生徒の興味・関心・適性・能力等が活かされ、伸ばされるように考えて下さい。

②進学の場合、様々な選択肢が存在しています。それぞれの学校・学科・コース等についてよく調べて下さい。また、学校説明会やオープンスクールなどにも、生徒と共に積極的に足を運んで下さい。

◆学校の特色を考慮して選択して下さい。

◆普通科以外の学科や特殊なコースを選択する場合には、教育課程や専門科目等の内容を調べて、生徒の興味・適性や高校卒業後の進路希望に合うかなども考慮に入れて下さい。

◆その生徒の能力を最大限に生かせる学校・学科・コースが、その生徒にとって『一番良い学校』です。

③不確かな噂などに惑わされることなく、正しい情報をもとに進路選択の判断をして下さい。ご不明な点がありましたら、遠慮なく担任にお尋ね下さい。

④どこを選びどう受験(受検)するのかは、最終的に生徒と保護者の意志で決定していただきます。

⑤受験期は特に、生徒が精神的に揺れ動く時期でもあります。各ご家庭において環境を整えていただき、生徒が精神的に安定して学習に集中し進路に向き合うことができるよう、ご協力の程よろしく願います。中学校側も生徒一人ひとりの目標が達成できるよう全力でサポートして参りますので、何か気になること等ありましたら、遠慮なく担任までご相談下さい。

## 2. 昨年度卒業生 進路状況 ⇒P10～P17を参照

### 3. 今年度の進路関係の予定

(あくまでも現段階での予定です。変更の可能性があります。)

- 5月 第1回テスト 26(水)  
全国学力・学習調査 27(木)
- 6月 第1回進路希望調査(上旬頃の予定)  
私学フェア KYOTO 12(土)・13(日) 会場:岡崎公園みやこめっせ  
第2回テスト 23(水)～25(金)  
本校主催 進路講演会 30(水)  
総合支援学校職業科 オープンキャンパス開始
- 7月 出前授業 12(月)  
三者懇談会 13(火)～19(月)
- 9月 私立中高展 4(土)・5(日) 会場:岡崎公園みやこめっせ  
第2回進路希望調査(上旬)  
公立高等学校入学者選抜要項の発表⇒募集定員などの確定(上旬)  
総合支援学校職業学科 オープンキャンパス終了
- 10月 第3回テスト 9/30(木)・1(金)  
第2回保護者対象進路説明会 11(月)  
学習確認プログラム 14(木)・15(金)  
三者懇談会 18(月)～22(金)
- 11月 第3回進路希望調査(中旬)  
第4回テスト 17(水)～19(金)  
京都府私立中学高校入試相談会 28(日) 会場:メルパルク京都  
総合支援学校職業科 入学相談受付 その後、入学相談



各高校による学校説明会・オープンキャンパス

12月 就職希望者 相談開始 その後、職場訪問  
三者懇談会 16(木)～22(水)  
進路決定届の提出 22(水)・23(木)頃の予定

〔進路決定届提出後は、私立高校については変更ができません。公立高校については出願前であれば変更ができます。その際はお手数ですが、進路変更届を提出していただきます。〕

願書については、私立・公立ともに全て、中学校で用意いたします。

1月 私立高校願書作成(上旬)および出願(中旬)  
〔私立高校の出願については、原則、各ご家庭の責任で郵送していただきます。〕  
公立高校願書作成(前期選抜⇒中旬 中期選抜⇒下旬)  
〔公立高校の出願については、全て中学校が責任をもって出願いたします。〕  
面接練習(上旬～下旬)  
学年末テスト 18(火)～20(木)  
総合支援学校普通科・職業科 出願

2月 就職希望者 一斉選考  
滋賀県・奈良県私立高校入試(2/5～7頃)  
私立高校入試(京都府・大阪府・兵庫県は同じ日程で2/10～2/12頃)  
公立高校前期選抜(中旬頃)⇒発表は約1週間後  
私立高校1.5次入試(各高校によって、日程は異なります)  
総合支援学校普通科 入学相談

3月 公立高校中期選抜(上旬頃)⇒発表(中旬頃)  
公立高校後期選抜(下旬頃)⇒発表は数日後  
公立高校通信制願書作成および出願

#### 4. 受験の区分について

※ちなみに公立高校の場合は「受検」という漢字を使います

受験の仕方には、①推薦 ②専願 ③併願 の3つの区分があります。

①推薦 ⇒ 私立高校のみに適用。合格すれば必ず入学する受験の形態。(入学辞退は不可)

- ◆その高等学校への入学を強く望んでおり、合格すれば必ずその高校へ入学するという約束のもと、中学校長が高校に対して生徒を推薦する制度です。
- ◆高校側の示す成績(学習の成績もしくは部活動の実績等も含む)や出欠状況等の推薦基準を満たしていることが必要です。※推薦基準は各高校によって異なります
- ◆合否判定では有利に扱われることが多く、合格の可能性は高くなります。

②専願 ⇒ 合格すれば必ず入学する受験の形態(入学辞退は不可)

[公立高校の場合]

- ◆公立高校の受検は全て専願扱いです。合格すれば必ずその高校に入学しなければなりません。

[私立高校の場合]

- ◆その高等学校への入学を強く望んでおり、合格すれば必ずその高校へ入学するという約束のもと、受験する制度です。
- ◆推薦制度のない高校や、推薦基準に満たない場合の受験形態です。
- ◆合否判定では、併願受験者に比べて有利に扱われることが多い。(合格点が併願受験者よりも低い)

③併願 ⇒ 私立高校のみに適用。

- ◆他の高校が第1志望の場合の受験形態です。
- ◆併願で合格の後、他の高校を受験して、その結果次第で入学するかしないかを選択できます。
- ◆推薦や専願に比べて、合格点が高い。

## 5. 私立高校について ⇒京都府内の高校の所在地・設置学科やコースについては参考資料を参照

### ①高校の特色

- ◆各高校に独自の教育方針(宗派の理念・教育目標・内容・校風等に特色)
- ◆中学⇒高校⇒大学 という一貫教育に取り組んでいるところが多い。(大学の系列校)
- ◆施設・設備の充実
- ◆少人数の特進コースを設置し、大学進学に指導の重点を置く高校が多い。
- ◆豊富な指定校推薦枠

### ②入試

- ◆京都の私立高校の入試は、基本的に2/10～2/12に実施されます。高校の中には、この3日間の中で別日程(前期・後期やA日程・B日程など様々な名称があります)を設けている所もあります。そのため2校を受験することも可能な場合があります。京都府・大阪府・兵庫県の入試日程は統一です。滋賀県・奈良県は別日程のため、受験が可能です。
- ◆1回目の入試が終わってから、若干名の募集を行う高校もあります。⇒1.5次入試(日程は高校により異なります)
- ◆公立中期選抜の合格発表後に、2次試験を実施する高校がありますが、極めて数が少なく募集人員も若干名です。実施する高校が無い可能性もあります。(昨年度、全日制では1校のみ実施)

### ③試験の内容

- ◆テストは5教科(国・社・数・理・英)や3教科(国・数・英)が大半を占めますが、中には変則的な教科の試験を課す高校もあります。
- ◆コースによって、受験教科や問題そのものが異なる高校もあります。
- ◆面接では、志望の動機・意欲・身だしなみ・態度・言葉遣いなどが見られます。
- ◆面接試験を重視し、生活規律に対する考え方や受験する高校に対する目的意識を問う高校が多い。
- ◆合否の判定は、テストの結果・報告書・面接等の総合判定で行います。

### ④費用⇒P20～P21を参照

- ◆受験料 10,000円～20,000円(全て振り込み納入)
- ◆入学金 60,000円～150,000円⇒入学手続きの際に必要です
- ◆年間費用 約700,000円～約1,000,000円(入学金・制服代・教科書代・授業料・施設設備費等を含む)
- ◆特待生制度 成績の優秀な者に対し、入学金や授業料の一部もしくは全額を免除する制度を持つ高校があります。

**6. 公立高校について** ⇒所在地および藤森中から志願できる高校一覧については参考資料を参照

①制度について

(1) 普通科におけるコース制

- ◆公立高校普通科には各校独自のコースが設置されていて、合格後に生徒の適性や希望・学力に応じてコースを選択します。
- ◆一部の高校で、専門的なコース(スポーツ総合専攻, 美術・工芸専攻)を設けています。

(2) 通学区域

- ◆藤森中学校からは、京都市・乙訓地域の全ての全日制普通科(21校)に志願が可能です。
- ◆専門学科については各高校によって受検できる通学区域が指定されています。

(3) 総合選抜制度[バス停方式]の廃止

- ◆全ての学校(および学科)が、単独選抜(それぞれの学校ごとに合格者を決定)を行います。

(4) 受検機会の複数化

- ◆前期選抜(2月中旬)・中期選抜(3月上旬)・後期選抜(3月下旬)

ただし、後期選抜については、中期選抜終了後に欠員が生じた高校のみ実施⇒実施しない場合も

②前期選抜 ⇒検査項目および配点比率については P32～P36を参照

- ◆実施時期:2月中旬
- ◆実施校:全日制課程の全ての高校・学科(定時制課程の高校は一部のみ実施)
- ◆志願できる学校数:1校1学科のみ
- ◆募集人数:普通科⇒募集定員の 30%      職業に関する専門学科⇒募集定員の 70%  
 一部の専門学科および普通科スポーツ総合専攻・美術工芸専攻⇒募集定員の 100%
- ◆選抜方法:各高校が学科ごとに合格者を決定
- ◆選抜方式:A～C 方式を各高校が学科ごとに2つまで選択

	学力検査	面接・作文(小論文)	報告書	活動実績報告書
A 方式 (学力検査を実施する)	あり	いずれか or 両方	○	△, ただし I 型⇒× II 型⇒○
B 方式 (学力検査を実施しない)	なし	両方	○	○
C 方式 (学力検査と実技検査を実施する)	あり	いずれか or 両方	○	△

※○:必須 △:各高校が選択      報告書⇒1年生～3年生(12月)までの成績

③中期選抜

◆実施時期:3月上旬

◆実施校:全日制課程(ただし一部の専門学科および普通科スポーツ総合専攻・美術工芸専攻を除く)  
 定時制課程(ただし京都府立清明高等学校および京都市立京都奏和高等学校を除く)

◆志願できる学校数:第1志望(第1順位・第2順位), 第2志望の計3校(学科)まで志願可能

中期選抜・志願の例⇒

第1志望		第2志望
第1順位	第2順位	C高校〇〇科
A高校□□科	B高校△△科	

◆募集人数:普通科⇒募集定員の70%

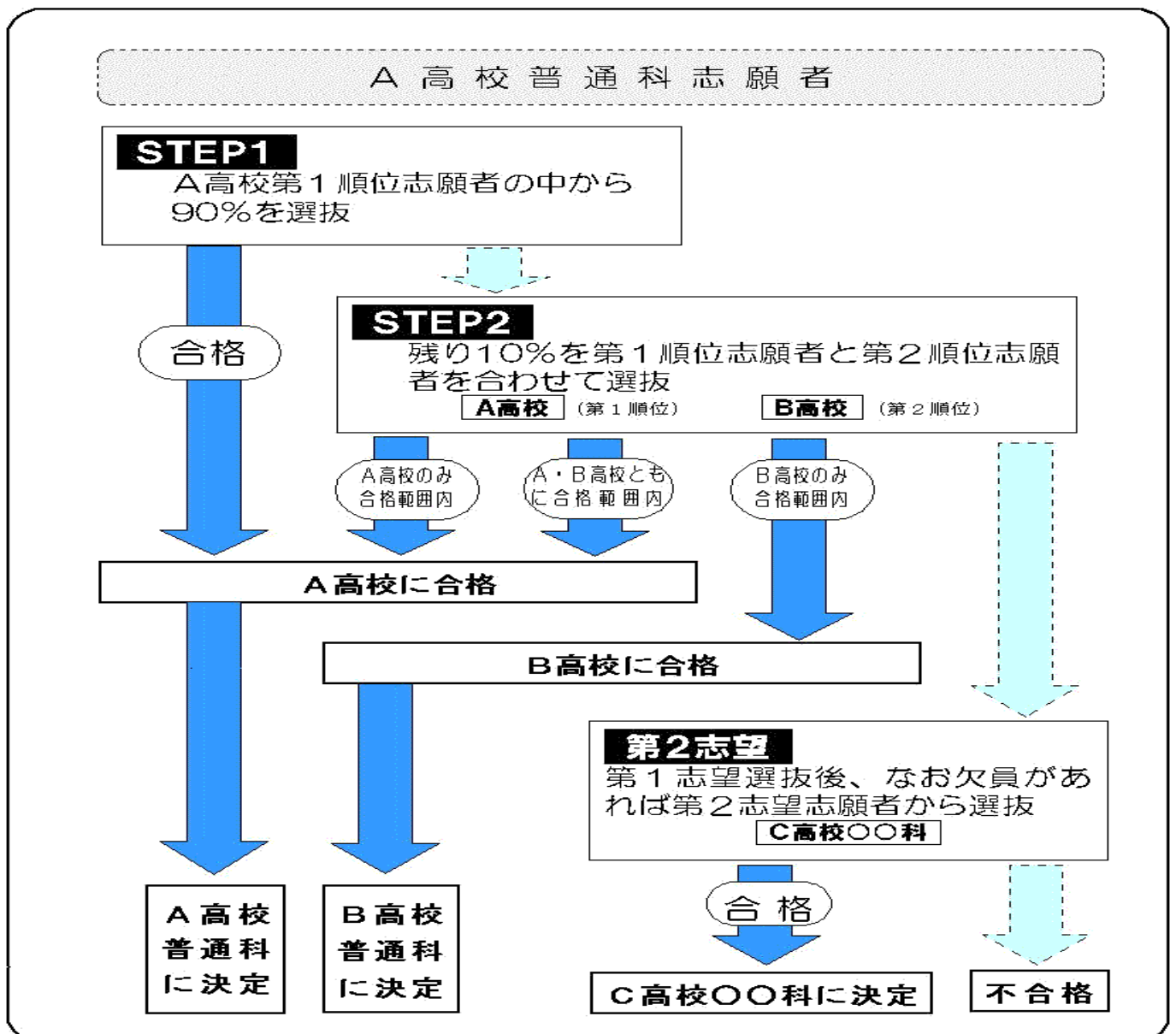
職業に関する専門学科⇒募集定員の30% 定時制の課程⇒100%(一部の高校を除く)

◆配点:5教科(国・社・数・理・英)×40点=200点満点

報告書⇒1年生～3年生(2月)までの成績の合計=195点満点 計395点満点

☆国・社・数・理・英=25点 音・美・保体・技家=20×2=40点 合わせて65点×3年間=195点

◆選抜方法:以下の図を参照



#### ④後期選抜

◆実施時期:3月下旬

◆実施校:中期選抜実施後に、なお相当数の欠員がある高校(中期選抜合格発表時に実施校を発表)

◆選抜方法:全校共通の学力検査(国・数・英)・報告書および面接で判定

#### ⑤特別入学者選抜

◆実施時期:2月中旬⇒前期選抜と同じ日程のため、前期選抜と両方受検することはできません

◆区分:

(1)京都府立清明高等学校および京都市立京都奏和高等学校[ともに昼間定時制]特別入学者選抜

(2)長期欠席者特別入学者選抜[中学校のいずれかの学年で、年間30日以上欠席がある者]

(3)海外勤務者帰国子女特別入学者選抜

(4)中国帰国孤児子女特別入学者選抜

☆(3)および(4)の受検資格については、個別にお問い合わせ下さい

◆選抜方法:各高校が学科ごとに合格者を決定

#### ⑥通信制の課程

◆実施時期:3月下旬

◆選抜方法:学力検査は実施しません。必要に応じて面接を行います。

#### ⑦特別事情具申について(公立高等学校・全日制の課程に志願する者のみ対象)

次の各項目に該当する志願者は、京都府教育委員会教育長・京都市教育委員会教育長または志願先高等学校長に届出または許可を受ける必要があります。

(1)親権者または後見人以外の者が保護者になる場合

(2)転居などにより、保護者の住所が入学日までに変わる場合[ただし、京都市・乙訓地域外へ転居の場合のみ]

(3)保護者の生活の本拠が、住民基本台帳等に記載された住所と異なる場合

☆該当する場合は、早めに担任へ連絡して下さい。受検できなくなります。

☆他府県の公立高校を受検される場合も、早めに担任へ連絡して下さい。事前の手続きが必要です。

## ⑧費用

- ◆受検料:全日制⇒2,200円 定時制⇒900円
  - ◆入学金:全日制⇒5,650円 定時制⇒980円
  - ◆授業料:118,800円(ただし、世帯年収910万円以下の世帯は実質無償)
  - ◆その他の費用:約100,000円(制服代・教科書代・修学旅行代金積立・その他諸経費)
- ※各学校・学科によっても異なります

## 7. 学費負担軽減措置について

①就学支援金制度(国の制度)+あんしん修学支援制度(京都府の制度)⇒本冊子の末尾を参照

- ◆公立高校の授業料については、世帯年収910万円以下の世帯は無償  
(高校入学時に手続きをします。審査期間中は授業料の支払は猶予されます。審査が通らなければ、その時点で授業料を支払います。)
- ◆私立高校の授業料については、世帯の収入に応じて支援金が支給されます。(最大で929,000円)

### 注意点

- ◆あんしん修学支援制度は、京都府内に保護者が居住し、京都府内の私立高校に入学した生徒に対して適用されます。他府県の私立高校へ入学した場合は適用されません。(国の制度は適用)
- ◆支援対象は授業料のみです。私立高校における施設・設備費等には適用されません。
- ◆私立高校によっては、2月末頃(推薦・専願受験者)や3月末頃(併願受験者)に入学金と合わせて、第1期の授業料を納める必要があります。(その他の諸経費がかかる場合もあります)支援金制度が適用になるとしても、手続きや審査を経てからになりますので、「いつ頃、どのくらいのお金を納める必要があるのか」については、各高校に直接お問い合わせ下さい。

②京都府高校生等修学支援事業(貸付)

- ◆中学校在学中に予約申請をすることができます。(申請の案内は10月頃に行い、12月に申込締切の予定です。)また、高等学校に進学してからも申請が可能です。
- ◆世帯の年収に応じて、利用できるものとできないものがあります。(あくまでも目安ですが、4人世帯で主たる生計維持者の年収が約800万円を超える場合は、どの制度も利用できません。)
- ◆この制度を利用した場合、他の奨学金制度のうち、同時利用できるものとできないものがあります。詳しくは10月実施の進路保護者会にて説明します。

令和3年3月卒業生(現 高校1年生) 進路状況

区分		男子	女子	計	全体比率	備考
公立	全日制 普通科	45	84	129	49.4%	
	全日制 専門学科	21	4	25	9.6%	
	昼間定時制	2	1	3	1.1%	
	夜間定時制	1		1	0.4%	
	通信制			0	0.0%	
	公立計	69	89	158	60.5%	
私立	全日制	51	37	88	33.7%	
	昼間定時制			0	0.0%	
	通信制	5	7	12	4.6%	
	私立計	56	44	100	38.3%	私立第一希望98名(37%)
国立				0	0.0%	
高等専門学校				0	0.0%	
特別支援学校		1	1	2	0.8%	
就職				0	0.0%	
その他		1		1	0.4%	
総計		127	134	261		

令和2年3月卒業生(現 高校2年生) 進路状況

区分		男子	女子	計	全体比率	備考
公立	全日制 普通科	52	70	122	42.8%	
	全日制 専門学科	16	9	25	8.8%	
	昼間定時制			0	0.0%	
	夜間定時制	5		5	1.8%	
	通信制			0	0.0%	
	公立計	73	79	152	53.3%	
私立	全日制	57	58	115	40.4%	
	昼間定時制			0	0.0%	
	通信制	4	8	12	4.2%	
	私立計	61	66	127	44.6%	私立第一希望117名(41.0%)
国立		1		1	0.4%	京都教育大学附属
高等専門学校				0	0.0%	
特別支援学校		5		5	1.8%	
就職				0	0.0%	
その他				0	0.0%	
総計		140	145	285		

京都市立藤森中学校 令和3年3月卒業生 進路状況

		私立高校	
京都府内	全日制	大谷	8
		京都学園(京都先端科学大学附属)	3
		京都外大西	2
		花園	2
		東山	1
		龍谷大学付属平安	2
		洛南	1
		立命館	2
		京都両洋	8
		京都成章	3
		京都文教	6
		京都精華学園	7
		京都橘	7
		京都産業大学附属	4
		平安女学院	1
		京都明德	5
		洛陽総合	2
		立命館宇治	1
		京都翔英	7
		京都芸術	3
	京都国際	1	
	通信制	京都つくば開成	6
		京都美山	2
京都芸術大学附属		1	
他府県	全日制	比叡山	2
		大阪桐蔭	2
		星翔	1
		東海大学付属大阪仰星	1
		金光藤蔭	1
		追手門学院	1
		宣真	1
		横浜	1
		小松大谷	1
		高知中央	1
		通信制	関西文化芸術
	長尾谷		1
	屋久島おおぞら		1

私立高校計 100

		公立高校	
全日制	全日制	府立 山城	2
		府立 鴨沂	2
		府立 洛北	5
		府立 北稜	2
		府立 朱雀	4
		府立 嵯峨野	5
		府立 北嵯峨	1
		府立 桂	7
		府立 洛東	16
		府立 鳥羽	4
		府立 桃山	14
		府立 東稜	10
		府立 洛水	13
		府立 向陽	1
		府立 乙訓	6
		市立 堀川	2
		市立 紫野	4
		市立 日吉ヶ丘	18
		市立 塔南	19
		市立 京都工学院	6
		市立 西京	3
		府立 京都すばる	5
		府立 京都八幡(南)	1
府立 田辺	2		
府立 南陽	1		
市立 鳴滝総合支援	1		
市立 東山総合支援	1		
三重県立名張	1		
定時制	市立 京都奏和	3	
	府立 桃山	1	

公立高校計 160

令和3年3月卒業生 私立高等学校 進路状況

京都市および乙訓圏内にある私立高等学校(全日制)

学校名	学科・コース		男女別	男子	女子	進学者計
大谷	バタビア	マスター	共			8
		グローバル	共		1	
		コア	共			
	インテグラル		共	1	6	
京都学園	国際		共			3
	特進 アドバンスド		共			
	特進 ベーシック		共	1		
	進学		共	2		
京都外大西	特進コースⅠ		共			2
	特進コースⅡ		共			
	国際文化コースA		共			
	国際文化コースB		共		1	
	総合進学コース		共	1		
	体育コース		男			
花園	特進	A	共			2
		B	共			
	進学カルティベート		共	1	1	
東山	トップアスリート		男			1
	クレセント		男	1		
	パスカル		男			
龍谷大学附属平安	選抜特進		共			2
	プログレス		共	1	1	
	アスリート		男			
洛南	空パラダイム		共			1
	海パラダイム	α	共			
		β	共	1		
立命館	普通	コア	共	1	1	2
		コアGJ	共			
		MS	共			
京都両洋	K特進コース		共			8
	J進学コース		共			
	Jキャリアコース		共	2		
	S探究コース		共	5	1	
京都成章	AS		共			3
	アカデミー		共			
	メディカルスポーツ		共	3		
京都文教	特進A	文系・理系		共		6
		特進B	文理	共		
	国際英語		共			
	進学コース		共	2	2	
体育コース		共	1			

学校名	学科・コース	男女別	男子	女子	進学者計	
京都精華学園	普通	進学A	共	1	2	7
		進学B	共	1	1	
		遊学	共	1		
	美術科	共		1		
京都橘	総合進学A	共	4	1	7	
	特別進学E	共	1	1		
	国公立進学S	共				
京都産業大学附属	特進	共			4	
	進学	共	1	3		
京都明德	普通科	みらい社会Ⅱ	共		5	
		みらい社会Ⅰ	共			1
	商業科	みらい社会Ⅲ	共	2		2
洛陽総合	総合学科	共	2		2	
平安女学院	立命館進学	女		1	1	
	エキスパート特進	女				
	幼児教育進学	女				
	アグネス国際進学	女				
京都国際	進学	共			1	
	総合	共		1		

京都府下にある私立高等学校(全日制)

学校名	学科・コース	男女別	男子	女子	進学者計
立命館宇治	IG	共		1	1
	IB	共			
	IM	共			
京都翔英	一般系	共	4	2	7
	ソフィア系	共			
	FA(フリー・アカデミー)	共	1		
京都芸術	美術	共		3	3

他府県にある私立高等学校(全日制)

学校名	都道府県名	男子	女子	進学者計
比叡山	滋賀県	2		2
大阪桐蔭	大阪府	2		2
星翔	大阪府	1		1
東海大学付属大阪仰星	大阪府	1		1
金光藤蔭	大阪府	1		1
追手門学院	大阪府		1	1
宣真	大阪府		1	1
横浜	神奈川県	1		1
小松大谷	石川県	1		1
高知中央	高知県	1		1

京都府内私立高等学校(通信制)

学校名	学科等	男女別	男子	女子	進学者計
京都つくば開成	普通科・単位制	共	1	5	6
京都美山	普通科・単位制	共	2		2
京都芸術大学附属	普通科・単位制	共	1		1

他府県に本校のある私立高等学校(通信制)

学校名	都道府県名	男子	女子	進学者計
長尾谷	大阪府	1		1
関西文化芸術	奈良県		1	1
屋久島おおぞら	鹿児島県		1	1

令和3年3月卒業生 公立高等学校 進路状況

全日制課程 普通科

学校名	学科	前期選抜 方式	前期	中期 第1順位	中期 第2順位	中期 第2志望	男子	女子	進学者計
府立 山城	普通			1			1	1	2
		A1							
		A2	1						
府立 鴨沂	普通			2				2	2
		A1							
		A2							
府立 洛北	普通			2			2	3	5
		A1	1						
		A2	1						
	普通科スポーツ総合専攻	C	1						
府立 北稜	普通			1				2	2
		A							
		B	1						
府立 朱雀	普通			3	1			4	4
		A							
府立 嵯峨野	普通			3			1	2	3
		A							
府立 北嵯峨	普通				1			1	1
		A							
		B							
府立 桂	普通			2	2		4	3	7
		A							
		B	3						
市立 堀川	普通			1				2	2
		A	1						
市立 紫野	普通			1				3	3
		A1	2						
		A2							
府立 洛東	普通			9	2		5	11	16
		A	5						
		B							
府立 鳥羽	普通			1			2	2	4
		A1	2						
		A2	1						
	普通科スポーツ総合専攻	C							
府立 桃山	普通			8			4	10	14
		A	6						
府立 東稜	普通			8			6	4	10
		A	2						
		B							
府立 洛水	普通			7			8	5	13
		A	6						
		B							
府立 乙訓	普通			4			3	3	6
		A1							
		A2	2						

学校名	学科	前期選抜 方式	前期	中期 第1順位	中期 第2順位	中期 第2志望	男子	女子	進学者計
府立 向陽	普通								
		A						1	1
		B	1						
市立 日吉ヶ丘	普通			13	1				
		A	4				3	15	18
		B							
市立 塔南	普通			11	2				
		A1	3				6	10	16
		A2							

全日制課程 専門学科

学校名	学科	前期選抜 方式	前期	中期 第1順位	中期 第2順位	中期 第2志望	男子	女子	進学者計
府立 田辺	機械技術	A	1				1		1
	自動車	A		1			1		1
市立 京都工学院	プロジェクト工学 (ものづくり分野系統)	A1	1				1		1
		A2							
	プロジェクト工学 (まちづくり分野系統)	A1	2				2		2
		A2							
府立 京都すばる	起業創造	A	3				2	1	3
		B							
	企画	A	1					1	1
		B							
	情報科学	A	1				1		1
		B							
府立 京都八幡(南)	介護福祉	A	1					1	1
府立 嵯峨野	京都こすもす	A	2				2		2
市立 紫野	アカデミア	A	1				1		1
市立 京都工学院	フロンティア理数	A	3				3		3
市立 塔南	教育みらい	A	3				3		3
市立 西京	エンタープライジング	A1	3				2	1	3
		A2							
府立 南陽	サイエンスリサーチ	A	1				1		1

定時制課程

学校名	学科	特別入学者 選抜	中期 第1順位	中期 第2順位	中期 第2志望	男子	女子	進学者
市立 京都奏和	普通科	3				2	1	3
府立 桃山	普通科		1			1		1
	商業科							

特別支援学校

学校名	学科	男子	女子	進学者計
鳴滝総合支援学校	生活産業		1	1
東山総合支援学校	地域総合	1		1

# 京都府私立高等学校 学科・コース一覧

<全日制> (50音順)

区分	高校名		学科	コース
南部地域校	一燈園	共学	普通科	
	大谷	共学	普通科	バタビア(マスタークラス グローバルクラス コアクラス), インテグラル
	華頂女子	女子	普通科	2年次より⇒【理系(看護・栄養系)], 【教育・保育系】, 【教養系(幅広い文系)】
	京都外大西	共学	普通科	特進Ⅰ, 特進Ⅱ, 国際文化A, 国際文化B, 総合進学, 体育(男子のみ)
	京都先端科学大学附属	共学	普通科	国際, 特進ADVANCED, 特進BASIC, 進学
	京都芸術	共学	美術科	2年次より⇒絵画表現, マンガ文化表現, 造形表現, 視覚デザイン表現, 映像メディアデザイン表現
	京都光華	女子	普通科	医療貢献コース, 未来創造コース(アドバンスプログラム・オリジナルプログラム)
			国際挑戦科	
	京都廣学館	共学	普通科	アドバンス, ジェネラル
	京都国際	共学	普通科	進学, 総合(総合系列・スポーツ系列⇒硬式野球部のみ)
	京都産業大学附属	共学	普通科	特進, 進学(2年次より⇒KSUコース・文理コース)
	京都翔英	共学	普通科(単位制)	一般系, CBE系, スーパーソフィア系, FA(フリーアカデミー)クラス
	京都女子	女子	ウイステリア科	
			普通科	Ⅱ類型(2年次よりⅠ類型選択可)
	京都精華学園	共学	普通科	進学A(幼児教育選択・パティシエ選択・吹奏楽選択・看護医療系選択・スポーツ選択), 進学B, 遊学
			美術科	2年次より⇒絵画領域, 立体造形領域, デザイン・映像領域, マンガ・イラスト領域
	京都成章	共学	普通科	ASクラス, アカデミッククラス, メディカルスポーツクラス
	京都聖母学院	女子	普通科	Ⅲ類(最難関特進), Ⅱ類(特進), 看護系大学進学, Ⅰ類(大学連携), Ⅰ類GSC(グローバルスタディーズ)
	京都橘	共学	普通科	国公立進学(S), 特別進学(E), 総合進学(A)
	京都西山	女子	普通科	グロリア探究, ブライト学修, ミコリエ保育, アダプト進学, スポーツ未来
京都文教	共学	普通科	特進A, 特進B(文理専攻・国際英語専攻), 進学, 体育	
京都明德	共学	普通科	みらい社会Ⅱ(特進), みらい社会Ⅰ(2年次より文理クラス・総合クラス)	
		商業科	みらい社会Ⅲ	
京都両洋	共学	普通科	K特進, J進学【進学系・英語留学系・日本語学習系】, Jキャリア, S探究	
同志社	共学	普通科		
同志社国際	共学	普通科		

区分	高校名		学科	コース
南部地域校	同志社女子	女子	普通科	LA(リベラルアーツ)
	ノートルダム女学院	女子	普通科	プレップ総合, グローバル英語, STE@M探究
	花園	共学	普通科	特進A, 特進B, 進学カルティベート
	東山	男子	普通科	パスカル(理系に特化), クレセント, TA:トップアスリート
	平安女学院	女子	普通科	アグネス国際進学, 幼児教育進学, エクスパート特進, 立命館進学
	洛南	共学	普通科	空パラダイム, 海パラダイム( $\alpha$ プログラム・ $\beta$ プログラム)
	洛陽総合	共学	総合学科	2年次より⇒教養系列, 情報系列, 調理系列, 美術・工芸系列, 保育・福祉系列
	立命館	共学	普通科	コアコース(GJクラスを含む), MSコース
	立命館宇治	共学	普通科	IG(インテグレイテッド・グローバル), IM(イマージョン), IB(インターナショナル・バカロレア)
	龍谷大学付属平安	共学	普通科	選抜特進, プロGRESS(龍谷大学連携), アスリート(硬式野球部男子のみ)
北部地域校	京都共栄学園	共学	普通科	バタビアコース, 進学コース, 総合コース(文理系・情報系・美術系・スポーツ系)
	京都暁星	共学	普通科	
	京都聖カタリナ	共学	普通科	子ども保育系, 健康スポーツ系, 仕事プログラミング系, どうぶつ・医療系, 調理・パティシエ系
			看護科	5年一貫課程
	日星	共学	普通科	特進, 総合
			看護科	5年一貫課程
	福知山淑徳	共学	総合学科	アパレルファッション系, 幼児教育系, 福祉系, 調理系, アートデザイン系, アクティブ系
福知山成美	共学	普通科	アカデミーコース, 国際コース, 進学コース, 普通コース	
		商業科	情報コース	

<通信制>

区分	学校名		学科	コース
広域	京都美山	共学	普通科	在宅, 通学(週1~3日), 特進(学習塾連携), 大学連携, 専門学校連携, 社会人, 勤労支援(定時制), 医療支援(病院連携), メンタルヘルス, スポーツ振興, 芸能, 芸術, 看護・医療, マンガ
狭域	京都成章	共学	普通科	進学コース, 総合コース
狭域	京都西山	共学	普通科	週末コース, 平日コース, 4日通学コース, 家庭学習コース
狭域	京都つくば開成	共学	普通科	クラス制, フレックス制, 土曜日選択制, 夏冬集中受講制
広域	京都芸術大学附属	共学	普通科	
広域	京都廣学館	共学	普通科	通学タイプ(5DAYS, 3DAYS), 基本タイプ(1DAY)
広域	京都共栄学園	共学	普通科	週5コース, 週3コース, 週2コース, 週1コース, 在宅学習コース

# 京都府私立高等学校 2020年度 第1学年の生徒納付金

※2020年入学のデータです。詳しくは各校にお問い合わせ下さい。

<全日制>(50音順)

(単位:円)

区分	学 校 名	入学時納付金				経常的納付金(年額)		
		考査料	入学金	その他	計	授業料	その他	計
南部地域校	一 燈 園	20,000			20,000	493,200	144,000	637,200
	大 谷	20,000	140,000		160,000	552,000	180,000	732,000
	華 頂 女 子	20,000	90,000	30,000	140,000	540,000	168,000	708,000
	京 都 外 大 西	20,000	150,000		170,000	510,000	217,000	727,000
	京都先端科学大学附属	20,000	70,000	60,000	150,000	520,000	210,000	730,000
	京 都 芸 術	20,000	120,000	100,000	240,000	552,000	132,000	684,000
	京 都 光 華	20,000	140,000		160,000	686,000	119,100	805,100
	京 都 廣 学 館	20,000	100,000	50,000	170,000	540,000	96,000	636,000
	京 都 国 際	15,000	100,000	98,000	213,000	390,000	10,000	400,000
	京都産業大学附属	20,000	120,000		140,000	600,000	320,000	920,000
	京 都 翔 英	20,000	100,000	50,000	170,000	580,000	60,000	640,000
	京 都 女 子	15,000	150,000		165,000	552,000	100,000	652,000
	京都精華学園	20,000	100,000	50,000	170,000	480,000	156,000	636,000
	京 都 成 章	20,000	90,000	70,000	180,000	540,000	96,000	636,000
	京都聖母学院	20,000	150,000	90,000	260,000	504,000	144,000	648,000
	京 都 橘	20,000	100,000		120,000	600,000	198,000	798,000
	京 都 西 山	20,000	80,000	90,000	190,000	516,000	144,000	660,000
	京 都 文 教	20,000	100,000		120,000	558,000	210,000	768,000
	京 都 明 徳	20,000	90,000	70,000	180,000	531,000	96,000	627,000
	京 都 両 洋	20,000	120,000		140,000	480,000	168,000	648,000
	同 志 社	20,000	130,000		150,000	736,000	140,000	876,000
	同志社国際	20,000	100,000		120,000	766,000	130,000	896,000
	同志社女子	20,000	130,000		150,000	670,000	130,000	800,000
	ノートルダム女学院	20,000	150,000		170,000	580,000	200,000	780,000
	花 園	20,000	120,000		140,000	500,000	260,000	760,000
	東 山	20,000	120,000		140,000	550,000	235,000	785,000
	平安女学院	20,000	100,000	20,000	140,000	580,000	175,000	755,000
	洛 南	20,000	160,000		180,000	516,000	132,200	648,200
	洛 陽 総 合	20,000	100,000	70,000	190,000	570,000	150,000	720,000
	立 命 館	20,000	120,000		140,000	672,000	264,000	936,000
立 命 館 宇 治	20,000	120,000		140,000	638,000	291,000	929,000	
龍谷大学付属平安	20,000	120,000		140,000	620,000	240,000	860,000	

区分	学 校 名	入学時納付金				経常的納付金(年額)		
		考査料	入学金	その他	計	授業料	その他	計
北部地域校	京 都 共 栄 学 園	15,000	100,000		115,000	507,000	12,200	519,200
	京 都 暁 星	15,000	50,000	50,000	115,000	480,000	8,000	488,000
	京 都 聖 カ タ リ ナ	20,000	60,000	70,000	150,000	366,000	151,200	517,200
	日 星	15,000	50,000	70,000	135,000	492,000	8,000	500,000
	福 知 山 淑 徳	15,000	70,000	70,000	155,000	456,000	3,000	459,000
	福 知 山 成 美	15,000	50,000	50,000	115,000	440,000	100,000	540,000

<通信制>

区分	学校名	入学時納付金				経常的納付金(年額)		
		考査料	入学金	その他	計	授業料	その他	計
広域	京 都 共 栄 学 園	15,000	30,000		45,000	1単位8,000	160,000	
広域	京 都 廣 学 館	10,000	30,000	50,000	90,000	1単位8,000	80,000	
狭域	京 都 成 章	10,000	45,000	35,000	90,000	1単位10,000	48,000	
狭域	京 都 西 山	20,000	50,000		70,000	1単位8,500	200,000	
広域	京 都 美 山	15,000	50,000		65,000	1単位8,500	210,000	

※「その他」は、校費・教育費・施設設備費・維持費・実習費・冷暖房費など

※学科やコースによって納付金に差異がある場合は、最低の金額を計上

# 京都府私立中学高等学校所在地

## ○南部地域校 (50音順)

	学校名	学校所在地	電話番号
①	一燈園中学高等学校	京都市山科区四ノ宮柳山町29	(075) 595-3711
②	大谷中学高等学校	京都市東山区今熊野池田町12	(075) 541-1312
③	華頂女子中学高等学校	京都市東山区林下町3丁目456	(075) 541-0391
④	京都外大西高等学校	京都市右京区山ノ内苗町37	(075) 321-0712
⑤	京都学園中学高等学校	京都市右京区花園寺ノ中町8	(075) 461-5105
⑥	京都芸術高等学校	宇治市五ヶ庄西浦6番地2	(0774) 32-7012
⑦	京都光華中学高等学校	京都市右京区西京極野田町39	(075) 325-5223
⑧	京都廣学館高等学校	相楽郡精華町下狛中垣内48	(0774) 93-0518
⑨	京都国際中学高等学校	京都市東山区今熊野本多山町1番地	(075) 525-3535
⑩	京都産業大学附属中学高等学校	京都市下京区中堂寺命婦町1-10	(075) 279-0001
⑪	京都翔英高等学校	宇治市菟道大垣内33-10	(0774) 23-2238
⑫	京都女子中学高等学校	京都市東山区今熊野北日吉町17	(075) 531-7358
⑬	京都精華学園中学高等学校	京都市左京区吉田河原町5-1	(075) 771-4181
⑭	京都成章高等学校	京都市西京区大枝沓掛町26	(075) 332-4830
⑮	京都聖母学院中学高等学校	京都市伏見区深草田谷町1	(075) 645-8103
⑯	京都橘中学高等学校	京都市伏見区桃山町伊賀50	(075) 623-0066
⑰	京都西山高等学校	向日市寺戸町西野辺25	(075) 934-2480
⑱	京都文教中学高等学校	京都市左京区岡崎円勝寺町5	(075) 771-6155
⑲	京都美山高等学校	京都市上京区元真如堂町358	(075) 441-3401
⑳	京都明德高等学校	京都市西京区大枝東長町3-8	(075) 331-3361
㉑	京都両洋高等学校	京都市中京区壬生上大竹町13	(075) 841-2025
㉒	同志社中学高等学校	京都市左京区岩倉大鷲町89	中学 (075) 781-7253 高校 (075) 781-7121
㉓	同志社国際中学高等学校	京田辺市多々羅都谷60-1	(0774) 65-8911
㉔	同志社女子中学高等学校	京都市上京区今出川通寺町西入	(075) 251-4305
㉕	ノートルダム女学院中学高等学校	京都市左京区鹿ヶ谷桜谷町110	(075) 771-0570
㉖	花園中学高等学校	京都市右京区花園木辻北町1	(075) 463-5221
㉗	東山中学高等学校	京都市左京区永観堂町51	(075) 771-9121
㉘	平安女学院中学高等学校	京都市上京区下立売通烏丸西入五丁目町172-2	(075) 414-8111
㉙	洛星中学高等学校	京都市北区小松原南町33	(075) 466-0001
㉚	洛南高等学校・附属中学校	京都市南区壬生通八条下東寺町559	中学 (075) 672-2661 高校 (075) 681-6511
㉛	洛陽総合高等学校	京都市中京区西ノ京春日町8	(075) 802-0394
㉜	立命館中学高等学校	長岡京市調子1丁目1-1	(075) 323-7111
㉝	立命館宇治中学高等学校	宇治市広野町八軒屋谷33番1	(0774) 41-3000
㉞	龍谷大学付属平安中学高等学校	京都市下京区大宮通七条上ル御器屋町30	(075) 361-4231

## ○北部地域校 (50音順)

	学校名	学校所在地	電話番号
㉟	京都共栄学園中学高等学校	福知山市篠尾62-5	(0773) 22-6241
㊱	京都暁星高等学校	宮津市獅子崎30	(0772) 22-2560
㊲	京都聖カタリナ高等学校	南丹市園部町美園町1-78	(0771) 62-0163
㊳	日星高等学校	舞鶴市上安久381	(0773) 75-0452
㊴	福知山淑徳高等学校	福知山市正明寺36-10	(0773) 22-3763
㊵	福知山成美高等学校	福知山市字堀3471-1	(0773) 22-6224

公立高等学校 所在地一覧(藤森中学校から志願可能な学校に限る, 一部の中丹・丹後地域の学校を除く)

設置	学校名	区分	設置学科	住所	電話	最寄駅
府立	山城	全日制(単位制)	普通・文理総合	京都市北区大將軍坂田町29	075-463-8261	JR「円町」
府立	鴨沂	全日制	普通	京都市上京区寺町通荒神口下ル松蔭町131	075-231-1512	京阪「神宮丸太町」
府立	北稜	全日制	普通	京都市左京区岩倉幡枝町2105	075-701-2900	叡山電鉄「木野」
府立	朱雀	全日・定時・通信	普通	京都市中京区西ノ京式部町1	075-841-0127	各路線「二条」
府立	洛東	全日制	普通	京都市山科区安生川向町10	075-581-1124	各路線「山科」
府立	鳥羽	全日制(単位制) 定時制	普通・グローバル 普通	京都市南区西九条大国町1	075-672-6788 075-672-8481	近鉄「東寺」
府立	嵯峨野	全日制	普通・京都こすもす	京都市右京区常盤段ノ上町15	075-871-0723	JR「太秦」
府立	北嵯峨	全日制	普通	京都市右京区嵯峨大沢柳井手町	075-872-1700	JR「嵯峨嵐山」
府立	桂	全日制	普通・植物クニエイト・園芸ビジネス	京都市西京区川島松ノ木本町27	075-391-2151	阪急「桂」
府立	洛西	全日制	普通	京都市西京区大原野西境谷町1丁目12-1	075-332-0555	JR「桂川」阪急「洛西口」
府立	桃山	全日制 定時制	普通・自然科学 普通・商業	京都市伏見区桃山毛利長門東町8	075-601-8387	各路線「丹波橋」
府立	東稜	全日制	普通	京都市伏見区醍醐新町裏町25-1	075-572-2323	地下鉄「小野」「醍醐」
府立	洛水	全日制	普通	京都市伏見区横大路向ヒ18	075-621-6330	京阪「中書島」「淀」
府立	向陽	全日制	普通	京都府向日市上植野町西大田	075-922-4500	阪急「西向日」
府立	乙訓	全日制	普通・スポーツ健康科学	京都府長岡京市友岡1丁目1-1	075-951-1008	阪急「長岡天神」
府立	西乙訓	全日制	普通	京都府長岡京市下海印寺西明寺41	075-955-2210	阪急「西山天王山」
市立	堀川	全日制	普通・探究学科群	京都市中京区東堀川通錦小路上る四坊堀川町622-2	075-211-5351	阪急「大宮」
市立	紫野	全日制	普通・アカデミア	京都市北区紫野大徳寺町22	075-491-0221	地下鉄「北大路」
市立	塔南	全日制	普通・教育みらい	京都市南区吉祥院観音堂町41	075-681-0701	近鉄「上鳥羽口」
府立	洛北	全日制(単位制)	普通	京都市左京区下鴨梅ノ木町59	075-781-0020	地下鉄「北山」
市立	日吉ヶ丘	全日制(単位制)	普通	京都市東山区今熊野悲田院山町5-22	075-561-4142	各路線「東福寺」
市立	西京	全日制	エンタープライジング	京都市中京区西ノ京東中合町1	075-841-0010	地下鉄「西大路御池」
府立	城南菱創	全日制(単位制)	普通・教養科学	京都府宇治市小倉町南堀池	0774-23-5030	近鉄「小倉」
府立	東宇治	全日制	普通	京都府宇治市木幡平尾43-2	0774-32-6390	JR「木幡」
府立	北桑田	全日制	普通・京都フォレスト科	京都市右京区京北下弓削町沢の奥15	075-854-0022	JR「日吉」
府立	西城陽	全日制	普通(スポーツ総合専攻)	京都府城陽市枇杷庄京縄手46-1	0774-53-5455	近鉄「富野荘」
府立	久御山	全日制	普通(スポーツ総合専攻)	京都府久世郡久御山町林	0774-43-9611	近鉄「大久保」
府立	亀岡	全日制(単位制)	普通(美術工芸専攻)・探究文理	京都府亀岡市横町23	0771-22-0103	JR「亀岡」
府立	京都すばる	全日制	起業創造・企画・情報科学	京都市伏見区向島西定請120	075-621-4788	近鉄「向島」
府立	海洋	全日制	海洋学科群	京都府宮津市字上司1567-1	0772-25-0331	京都丹後鉄道「栗田」
府立	京都八幡(南)	全日制	介護福祉・人間科学	京都府八幡市内里柿谷16-1	075-982-5666	京阪「樟葉」
府立	農芸	全日制	農業学科群	京都府南丹市園部町南大谷	0771-65-0013	JR「亀岡」
府立	須知	全日制	食品科学	京都府船井郡京丹波町豊田下川原166-1	0771-82-1171	JR「園部」
市立	京都工学院	全日制	プロジェクト工学・フロンティア理数	京都市伏見区深草西出山町23	075-646-1515	京阪「深草」
府立	田辺	全日制	工学探究・機械技術・電気技術・自動車	京都府京田辺市河原神谷24	0774-62-0572	近鉄「新田辺」
市立	京都堀川音楽	全日制	音楽	京都市中京区油小路通御池押油小路町238-1	075-253-1581	地下鉄「二条城前」
市立	銅駝美術工芸	全日制	美術工芸	京都市中京区土手町通竹屋町下る鋒田町542	075-211-4984	京阪「神宮丸太町」
府立	南丹	全日制	総合学科	京都府亀岡市馬路町中島1	0771-24-1821	JR「千代川」
府立	南陽	全日制	サイエンスリサーチ	京都府木津川市兜台6丁目2番地	0774-72-8730	近鉄「高の原」
府立	清明	定時制	普通	京都市北区小山南大野町	075-417-4031	地下鉄「北大路」
市立	京都奏和	定時制	普通	京都市伏見区深草鈴塚町13	075-647-7020	京阪「伏見稲荷」





# 藤森中学校から志願できる公立高等学校 一覧

※中丹・丹後地域の一部の学校を除きます

《全日制》

## ◆普通科(単位制課程を除く)

学校名	募集定員	学校名	募集定員
鴨沂	240	東稜	240
北稜	240	洛水	200
朱雀	200	向陽	200
洛東	240	乙訓	200
嵯峨野	120	西乙訓	160
北嵯峨	280	市立堀川	80
桂	280	市立紫野	200
洛西	280	市立塔南	200
桃山	280	計	3640

## ◆普通科(単位制)

学校名	募集定員
山城	320
洛北	160
鳥羽	160
市立日吉ヶ丘	240
城南菱創	80名以内

※城南菱創は山城通学圏

## ◆普通科(他通学圏)

学校名	募集定員
東宇治	28名以内
北桑田	12名以内

※両校とも前期選抜に限る

## ◆普通科 スポーツ総合専攻(前期選抜のみ)

学校名	募集定員
鳥羽	40
洛北	40
西城陽	20名以内
久御山	20名以内

## ◆普通科 美術・工芸専攻(前期選抜のみ)

学校名	募集定員
亀岡	15名以内

## ◆商業に関する学科

学校名	学科名	募集定員
京都すばる	起業創造	110
	企画	110

## ◆情報に関する学科

学校名	学科名	募集定員
京都すばる	情報科学	80

## ◆水産に関する学科

学校名	学科名	募集定員
海洋	海洋学科群	95

## ◆福祉に関する学科

学校名	学科名	募集定員
京都八幡(南)	介護福祉	30

◆農業に関する学科

学校名	学科名	募集定員
桂	植物クリエイト	40
	園芸ビジネス	40
北桑田	京都フォレスト	30
農芸	農業学科群	100
須知	食品科学	30

◆体育に関する学科(前期選抜のみ)

学校名	学科名	募集定員
乙訓	スポーツ健康科学	40

◆音楽に関する学科(前期選抜のみ)

学校名	学科名	募集定員
市立京都堀川音楽	音楽	40

◆工業に関する学科

学校名	学科名・系統名	募集定員
市立京都工学院	プロジェクト工学 ものづくり分野	108
	プロジェクト工学 まちづくり分野	72
田辺	工学探究	40
	機械技術	30
	電気技術	30
	自動車	30

◆美術に関する学科(前期選抜のみ)

学校名	学科名	募集定員
市立銅駝美術工芸	美術工芸	90

◆総合学科(単位制)

学校名	学科名	募集定員
南丹	総合学科	170

◆その他の専門学科(京都市・乙訓地域以外)

学校名	学科名	募集定員
城南菱創	教養科学	80
京都八幡(南)	人間科学	30
南陽	サイエンスリサーチ	80
亀岡	探究文理	40

◆その他の専門学科(京都市・乙訓地域)

学校名	学科名	募集定員
山城	文理総合	40
鳥羽	グローバル	80
嵯峨野	京都こすもす	200
桃山	自然科学	80
市立紫野	アカデミア	80
市立堀川	探究学科群	160
市立西京	エンタープライジング	160
市立塔南	教育みらい	40
市立京都工学院	フロンティア理数	60

※その他の専門学科のうち、「人間科学科」以外の学科は全て前期選抜のみの募集となります。

《定時制》

◆定時制の課程(単位制による課程を除く)

昼夜別	学校名	分校名	学科名	募集定員
昼間	北桑田	美山	農業・家政	40

◆単位制による定時制の課程

昼夜別	学校名	学科名	募集定員
昼間(二部制)	清明	普通(午前・午後)	120
昼間夜間(四部制)	市立京都奏和	普通	80
夜間	朱雀	普通	90
	鳥羽	普通	90
	桃山	普通	60
		商業	30

※清明高校の募集定員については午前コースと午後コースを併せた定員で、午前コースは60人～90人、午後コースは30人～60人とします。

※清明高校および市立京都奏和高校については、特別入学者選抜を実施します。この選抜と他の高校の前期選抜を両方受検することはできません。また、北桑田高校の定時制課程については前期選抜と中期選抜の両方を実施しますが、それ以外の学校については中期選抜のみの募集となります。

《通信制》

◆単位制による通信制の課程

学校名	学科名	募集定員
朱雀	普通	160

※通信制については、後期選抜が終了した後に出席が可能です。

# 京都府公立高等学校の教育制度

## 全日制課程

学年制: 学校が計画した学年ごとの教育課程によって学習します。

<p>国語, 地理歴史・公民, 数学, 理科, 英語などの普通教科・科目を中心に学習します。コースや選択科目など, 各学校の特色ある教育システムにより, 興味・関心, 能力・適性, 進路希望等に応じた体系的な学習が可能です。</p>				
普通科	専門的なコース	スポーツ総合専攻	<p>スポーツに関する学校設定科目を設置するなど, 1年次から特色ある教育課程を編成し, スポーツに関する知識や技能の向上を通じて競技力を伸ばします。大学の関係学部への進学にも対応します。</p>	<p>設置高校 鳥羽 西城陽 久御山</p>
		美術・工芸専攻	<p>1年次より美術・工芸に関する様々な科目の学習・作品制作を通して, 個性の伸長を図ります。国公立大学もしくは私立大学の芸術系・教育学系学部への進学にも対応します。</p>	<p>亀岡</p>

			設置高校
専門学科	農業に関する学科	<p>食料生産や草花, 造園, 農業土木, 森林管理, 木材加工, 食品加工, 茶業, バイオテクノロジーに関して学習します。</p>	<p>桂 北桑田 農芸 須知</p>
	工業に関する学科	<p>機械加工や設計, コンピューターやエネルギーの活用, IoTやロボット, 都市や建築に関する専門知識・技術を身に付けます。</p>	<p>京都工学院 田辺</p>
	商業に関する学科	<p>マーケティング・ビジネス経済・会計・ビジネス情報等に関する専門的な知識や技能を活用できる力を身に付けます。</p>	<p>京都すばる</p>
	海洋学科群	<p>航海運用, 海洋開発, 水産資源の管理・活用, 水産食品の製造・流通等, 専門的な知識や技能を身に付けます。</p>	<p>海洋</p>
	情報科学科	<p>コンピューターのハードウェア・ソフトウェア・通信ネットワークなどの情報技術やプログラミングについて専門的に学び, 情報・理工系大学への進学を図ります。</p>	<p>京都すばる</p>
	介護福祉科	<p>外部施設における介護実習と専門科目の学習により, 3年間で介護福祉士の国家試験受験資格を取得できます。</p>	<p>京都八幡(南)</p>
	スポーツ健康科学科	<p>スポーツや健康に関する幅広い知識や技能を学習するとともに, その実践によりスポーツパフォーマンスの向上を図り, スポーツ・健康を通じて社会に貢献できる人材の育成を目指します。</p>	<p>乙訓</p>
	音楽科	<p>専門科目はもとより普通科目においても充実した学習内容で, 国公立を中心とした音楽系大学へ進学し, 世界の音楽界で活躍する音楽家の育成を目指します。</p>	<p>京都堀川音楽</p>
	美術工芸科	<p>1年次は「日本画」「洋画」「彫刻」「漆芸」「陶芸」「染織」「デザイン」「ファッションアート」の8分野を通して美術の基礎を学び, 2年次から1つの専攻を選択しさらに学びを深めます。</p>	<p>銅駝美術工芸</p>
	文理総合科	<p>グローバル社会の様々な分野で活躍できるリーダー的人材を育成します。問題解決学習やフィールドワーク, 論文作成やプレゼンテーションなどに取り組み, 論理的思考力・英語運用能力・情報活用能力を鍛えます。</p>	<p>山城</p>
	グローバル科	<p>コミュニケーション能力, 課題解決力等の国際的素養を身に付け, 将来のグローバルリーダーを育成します。フィールドワークや企業におけるインターンシップ等を通じて, 幅広い知識と深い専門性を身に付けます。</p>	<p>鳥羽</p>
京都こすもす科	<p>専修コースは3年間一貫の理数コースで, 自然科学分野の研究に連結する高度な学習をします。共修コースは1年次に文理共通のカリキュラムで学び, 2年次から文系・理系に分かれそれぞれの専門性を生かした高度な学習をします。</p>	<p>嵯峨野</p>	

専門学科	自然科学科	自然科学に関する考え方や原理・法則等を、実験・実習を中心にして系統的に学習します。大学との連携等による最先端の研究や技術を体験する機会を通じ、独創性や行動力を培います。	桃山
	アカデミア科	「21世紀を自分で歩く国際人」を目指して、大学での学びにつながる知識や教養を育てるアカデミックな学科です。また、グローバルコミュニケーションツールとして実践的英語力も養います。	紫野
	探究学科群	探究心や創造性、独創性を備えた社会発展の担い手の育成を目指し、大学での高度な専門研究に向けた基礎能力を培う専門学科です。	堀川
	エンタープライジング科	社会に貢献し活躍できる「グローバルリーダー」を育成する学科です。「グローバルキャリア教育」を行い、チャレンジ精神を高め、創造的コミュニケーション力・コラボレーション力を伸ばします。	西京
	教育みらい科	豊かな人間性と高い専門性を備えた優秀な教師育成を目指す専門学科です。「先生」を含め、社会人になるための素質・能力のベースとなる「知性」・「志」・「実践力」を育みます。	塔南
	フロンティア理数科	理工系大学進学を目指す進学型専門学科です。最先端の施設・設備を活用して、STEM教育(科学・技術・工学・数学の一体教育)に軸をおいた学習活動を展開します。	京都工学院
	人間科学科	教育・福祉・看護・医療系の大学等への進学を目指している生徒を対象として、将来「人の命に関わる職業」で活躍する人材を育成します。	京都八幡(南)
	サイエンスリサーチ科	自然科学・社会科学に関する諸現象や原理を、実験や実習によって深めながら、系統的・探究的に学び、大学での研究の礎を造ります。	南陽

単位制： 学校が準備する多くの選択科目の中から、興味・関心等に応じて科目を選択し、自分で計画した時間割によって学習します。

		設置高校
普通科 (スポーツ総合専攻を含む)	普通科目を中心に学習します。自分の興味・関心に応じた、大学進学等に対応する幅広い科目が準備されており、多様な進路希望に対応します。	洛北 日吉ヶ丘 城南菱創
専門学科	教養科学科 専門科目や課題研究を通して、幅広い教養・学問・研究への関心や探究力などを高め、大学や大学院での学究につなげます。	城南菱創
総合学科	選択科目として、普通科目・専門科目など多様な科目を準備する中で、大学進学や就職等、多様な進路に対応します。	南丹

#### 定時制課程

夜間又は昼間の時間において、授業を行う課程です。

#### 学年制

農業科 家政科	(昼間)	北桑田(美山)
------------	------	---------

#### 単位制

普通科	(夜間)	朱雀, 鳥羽, 桃山
商業科	(夜間)	桃山

#### 単位制(その他)

普通科	(昼間二部制)	清明
普通科	(昼間夜間四部制)	京都奏和

#### 通信制課程

レポートの提出や面接指導, テストにより単位が認定される課程です。

普通科(単位制)	朱雀
----------	----

## 前期選抜・清明高等学校特別入学者選抜の検査項目と配点比率

- ・ 募集割合は、各学科等の募集定員に占める割合です。(残りは中期選抜にて募集)
- ・ 募集割合をいくつかの方式で分けている学科等については、それぞれの募集割合を「程度」とします。
- ・ 共通学力検査は150点(国50, 数50, 英50), 報告書は135点(中学校3年間の評定の合計)を基本とし、配点比率を示しています。
- ・ 配点比率欄の「他」は、「面接」「作文・小論文」「活動実績報告書」のうち、実施する検査項目を合計した配点比率を示しています。
- ・ ●は共通学力検査, ◎は各高校が独自に問題を作成する学力検査, ■は学力検査以外の実施項目を表します。
- ・ 学力検査欄の「専」は、その専門学科に関する学力を見る検査です。

### 全日制「普通科」

通学圏	高校名	募集割合	選抜方式	募集人員(人)	検査項目										配点比率		
					①							他の項目					
					学力検査							② 報告書	③ 面接	④ 作文 小論文		⑤ 活動実績 報告書	
					国	数	英	理	社	専							
京都市・乙訓	山城 (単位制)	30%	A1	48	●	●	●					■	■			①:②:他=150:135:30	
			A2	48	●	●	●					■	■		■	①:②:他=150:135:160	
	鴨沂	30%	A1	48	●	●	●					■	■			①:②:他=150:135:50	
			A2	24	●	●	●					■	■		■	①:②:他=150:135:100	
	洛北 (単位制)	30%	A1	24	●	●	●					■	■			①:②:他=150:135:30	
			A2	24	●	●	●					■	■		■	①:②:他=150:135:130	
	北稜	30%	A	48	●	●	●					■	■			①:②:他=150:135:15	
			B	24								■	■	■	■	②:他=135:65	
	朱雀	30%	A	60	●	●	●					■	■			①:②:他=150:135:45	
	洛東	30%	A	48	●	●	●					■	■			①:②:他=150:135:30	
			B	24								■	■	■	■	②:他=135:150	
	鳥羽 (単位制)	30%	A1	24	●	●	●					■	■			①:②:他=150:135:30	
			A2	24	●	●	●					■	■		■	①:②:他=150:135:120	
	嵯峨野	30%	A	36	●	●	●					■	■		■	①:②:他=150:135:50	
	北嵯峨	30%	A	42	●	●	●					■	■		■	①:②:他=150:135:120	
			B	42								■	■	■	■	②:他=135:270	
	桂	30%	A	42	●	●	●					■	■			①:②:他=150:135:30	
			B	42								■	■	■	■	②:他=135:200	
	洛西	30%	A	84	●	●	●					■	■			①:②:他=150:135:40	
	桃山	30%	A	84	●	●	●					■	■		■	①:②:他=150:135:95	
東稜	30%	A	45	●	●	●					■	■			①:②:他=150:135:30		
		B	27								■	■	■	■	②:他=135:210		
洛水	30%	A	30	●	●	●					■	■			①:②:他=150:135:40		
		B	30								■	■	■	■	②:他=135:210		
向陽	30%	A	30	●	●	●					■	■			①:②:他=150:135:50		
		B	30								■	■	■	■	②:他=135:150		

通学圏	高校名	募集割合	選抜方式	募集人員(人)	検査項目							配点比率			
					①					他の項目					
					学力検査					② 報告書	③ 面接		④ 作文	⑤ 小論文	⑥ 活動実績報告書
					国	数	英	理	社 専						
京都市・乙訓	乙訓	30%	A1	36	●	●	●				■	■			①:②:他=150:135:30
			A2	24	●	●	●				■	■		■	①:②:他=150:135:100
	西乙訓	30%	A	48	●	●	●				■	■			①:②:他=150:135:30
	堀川	30%	A	24	●	●	●				■	■			①:②:他=150:135:50
					●	●	●				■	■	■		①:②:他=150:135:40
	日吉ヶ丘 (単位制)	30%	B	20							■	■	■	■	②:他=135:160
	紫野	30%	A1	45	●	●	●				■	■			①:②:他=150:135:15
●					●	●				■	■		■	①:②:他=150:135:180	
塔南	30%	A1	45	●	●	●				■	■			①:②:他=150:135:50	
				●	●	●				■	■		■	①:②:他=150:135:120	
山城	東宇治 <英語探究>	30%	A1	28	●	●	●				■		■	■	①:②:他=150:135:120
			A2	56	●	●	●				■		■	■	①:②:他=150:135:120
	城南菱創 (単位制)	50%	A	80	●	●	●				■	■			①:②:他=150:135:30
口丹	北桑田	20%	A1	12	●	●	●				■	■		■	①:②:他=150:135:90
		20%	A2	12	●	●	●				■	■		■	①:②:他=150:135:90

全日制「普通科(スポーツ総合専攻)および普通科(美術・工芸専攻)」

高校名・コース名	募集割合	選抜方式	募集人員(人)	検査項目							配点比率				
				①					他の項目						
				学力検査					② 報告書	③ 面接		④ 作文	⑤ 小論文	⑥ 活動実績報告書	⑦ 実技検査
				国	数	英	理	社 専							
洛北・スポーツ総合専攻	100%	C	40	◎	◎	◎				■	■	■	■	■	①:②:他:⑦=150:135:200:200
鳥羽・スポーツ総合専攻	100%	C	40	◎	◎	◎				■	■	■	■	■	①:②:他:⑦=120:135:200:400
西城陽・スポーツ総合専攻	100%	C	40	◎	◎	◎				■	■		■	■	①:②:他:⑦=150:135:110:200
久御山・スポーツ総合専攻	100%	C	40	◎	◎	◎				■	■		■	■	①:②:他:⑦=120:135:100:200
亀岡・美術工芸専攻	100%	C	30	◎	◎	◎				■	■			■	①:②:他:⑦=60:135:30:200

全日制「専門学科」

学科の分野	高校名 (分校)	学科名	募集割合	選抜方式	募集人員 (人)	検査項目						配点比率					
						①					②		他の項目			⑥ 実技検査	
						学力検査					② 報告書		③ 面接	④ 作文	⑤ 小論文		⑤ 活動実績 報告書
						国	数	英	理	社 専							
農業に関する学科	桂	植物クリエイト	70%	A	28	●	●	●			■	■	■		①:②:他=150:100:150		
		園芸ビジネス	70%	A	28	●	●	●			■	■	■		①:②:他=150:100:150		
	北桑田	京都フォレスト	70%	A	21	●	●	●			■	■		■	①:②:他=150:135:90		
	農芸	農業学科群	70%	A	70		◎	◎	◎		■	■	■		①:②:他=60:135:135		
	須知	食品科学	70%	A	21	●	●	●			■	■	■	■	①:②:他=150:135:115		
工業に関する学科	京都工学院	プロジェクト工学 ものづくり 分野系統	70%	A1	64	●	◎	●			■	■			①:②:他=200:100:30		
			A2	11	●	◎	●			■	■		■	①:②:他=200:100:200			
		プロジェクト工学 まちづくり 分野系統	70%	A1	43	●	◎	●			■	■			①:②:他=200:100:30		
			A2	7	●	◎	●			■	■		■	①:②:他=200:100:200			
	田辺	工学探究	70%	A	28	●	●	●			■	■		■	①:②:他=150:135:140		
		機械技術	70%	A	21	●	●	●			■	■		■	①:②:他=150:135:115		
		電気技術	70%	A	21	●	●	●			■	■		■	①:②:他=150:135:115		
		自動車	70%	A	21	●	●	●			■	■		■	①:②:他=150:135:115		
商業	京都すばる	起業創造	70%	A	65	●	●	●			■	■	■	■	①:②:他=150:135:130		
			B	12						■	■	■	■	②:他=135:135			
	企画	70%	A	65	●	●	●			■	■	■	■	①:②:他=150:135:130			
		B	12							■	■	■	■	②:他=135:135			
水産	海洋	海洋学科群	70%	A	66	●	●	●			■	■	■		①:②:他=150:135:100		
情報	京都すばる	情報科学	60%	A	48	●	●	●			■	■	■	■	①:②:他=150:135:130		
			10%	B	8						■	■	■	■	②:他=135:135		
福祉	京都八幡(南)	介護福祉	70%	A	21	●	●	●			■	■			①:②:他=150:135:100		
体育	乙訓	スポーツ健康科学	100%	C	40	◎	◎	◎			■	■		■	①:②:他:⑥=150:135:120:40		
音楽	京都堀川音楽	音楽	100%	C	40	◎		◎			■	■		■	①:②:他:⑥=200:100:30:900		
美術	銅駝美術工芸	美術工芸	100%	C	90	◎	◎	◎			■	■		■	①:②:他:⑥=150:135:15:300		

高校名 (分校)	学科名	募集割合	選抜方式	募集人員(人)	検査項目					配点比率						
					①						②	他の項目				
					学力検査						報告書	面接	④ 作文 小論文	⑤ 活動実績 報告書		
					国	数	英	理	社 専							
その他の専門学科	山城	文理総合	100%	A	40	◎	◎	◎	◎	◎	■	■			①:②:他=400:100:25	
	鳥羽	グローバル	100%	A	80	◎	◎	◎			■		■		①:②:他=300:100:50	
	嵯峨野	京都こすもす	100%	A	200	◎	◎	◎	◎	◎	■	■			①:②:他=400:100:25	
	桃山	自然科学	100%	A	80	◎	◎	◎	◎		■	■			①:②:他=400:100:25	
	紫野	アカデミア	100%	A	80	◎	◎	◎			■	■			①:②:他=360:100:40	
	堀川	探究学科群	100%	A	160	◎	◎	◎	◎	◎	■		■		①:②:他=400:100:25	
	西京	エンタープライジング	100%	A1	144	◎	◎	◎	◎	◎		■		■		①:②:他=550:150:50
				A2	16	◎	◎	◎	◎	◎		■	■	■	■	①:②:他=440:150:160
	塔南	教育みらい	100%	A	40	◎	◎	◎		◎	■	■			①:②:他=350:100:50	
	京都工学院	フロンティア理数	100%	A	60	◎	◎	◎	◎		■	■			①:②:他=400:150:30	
	城南菱創	教養科学	100%	A	80	◎	◎	◎			■	■			①:②:他=450:135:30	
	京都八幡(南)	人間科学	70%	A	21	●	●	●			■	■			①:②:他=150:135:100	
	南陽	サイエンスリサーチ	100%	A	80	◎	◎	◎	◎		■		■		①:②:他=400:100:25	
亀岡	探究文理	100%	A	40	◎	◎	◎			■	■			①:②:他=300:90:20		

全日制「総合学科」

高校名	学科名	募集割合	選抜方式	募集人員(人)	検査項目					配点比率					
					①						②	他の項目			
					学力検査						報告書	面接	④ 作文 小論文	⑤ 活動実績 報告書	
					国	数	英	理	社 専						
南丹	総合学科	70%	A1	72	●	●	●				■	■			①:②:他=150:135:15
			A2	17	●	●	●				■	■	■		①:②:他=150:135:65
			B	30							■	■	■	■	②:他=135:145

昼間定時制「専門学科」

高校名 (分校)	学科名	募集割合	選抜方式	募集人員(人)	検査項目					配点比率				
					他の項目									
					①					②	③	④	⑤	①学力検査:②報告書 :他の項目(③面接, ④作文・小論文, ⑤活動実績報告書)
学力検査					報告書	面接	作文	小論文	活動実績報告書					
国	数	英	理	社 専										
北桑田(美山)	農業・家政	50%	B	20						■	■	■		②:他= 100:100

※北桑田高校美山分校の募集人員については、農業科および家政科を併せた人員であり、それぞれの学科の募集人員は10人を標準とする。

昼間定時制・二部制「普通科」 ※清明高等学校特別入学者選抜

高校名	学科名	募集割合	選抜方式	募集人員(人)	検査項目					配点比率					
					他の項目										
					①					②	③	④	⑤	①学力検査:②報告書 :他の項目(③面接, ④作文・小論文, ⑤活動実績報告書)	
学力検査					報告書	面接	作文	小論文	活動実績報告書						
国	数	英	理	社 専											
清明	普通	100%	A	48	◎	◎	◎				■	■	■		①:②:他=100:100:100
	(単位制)		B	72								■	■		他= 100

昼間夜間定時制・四部制「普通科」 ※京都奏和高等学校特別入学者選抜

高校名	学科名	募集割合	選抜方式	募集人員(人)	検査項目					配点比率				
					他の項目									
					①					②	③	④	⑤	①学力検査:②報告書 :他の項目(③面接, ④作文・小論文, ⑤活動実績報告書)
学力検査					報告書	面接	作文	小論文	活動実績報告書					
国	数	英	理	社 専										
京都奏和	普通(単位制)	100%		80	◎	◎	◎				■			①:他=90:210

京都府内の**私立高校**に通う生徒がいる世帯は**必見!!**

# 京都府あんしん修学支援制度 のご案内

## 京都府あんしん修学支援制度とは？

京都府では、私立高校に通う生徒が安心して勉学に打ち込めるように、学費等の支援を行っています。支援には世帯の年収ごとに、2種類あります。

### A 京都府あんしん修学支援(授業料減免)



年収590万円  
未満の世帯



年間  
最大

**65万円**支援  
(生保世帯は93万6,000円)

### B 京都府あんしん修学支援(学費軽減)



年収590~910万円  
未満の世帯

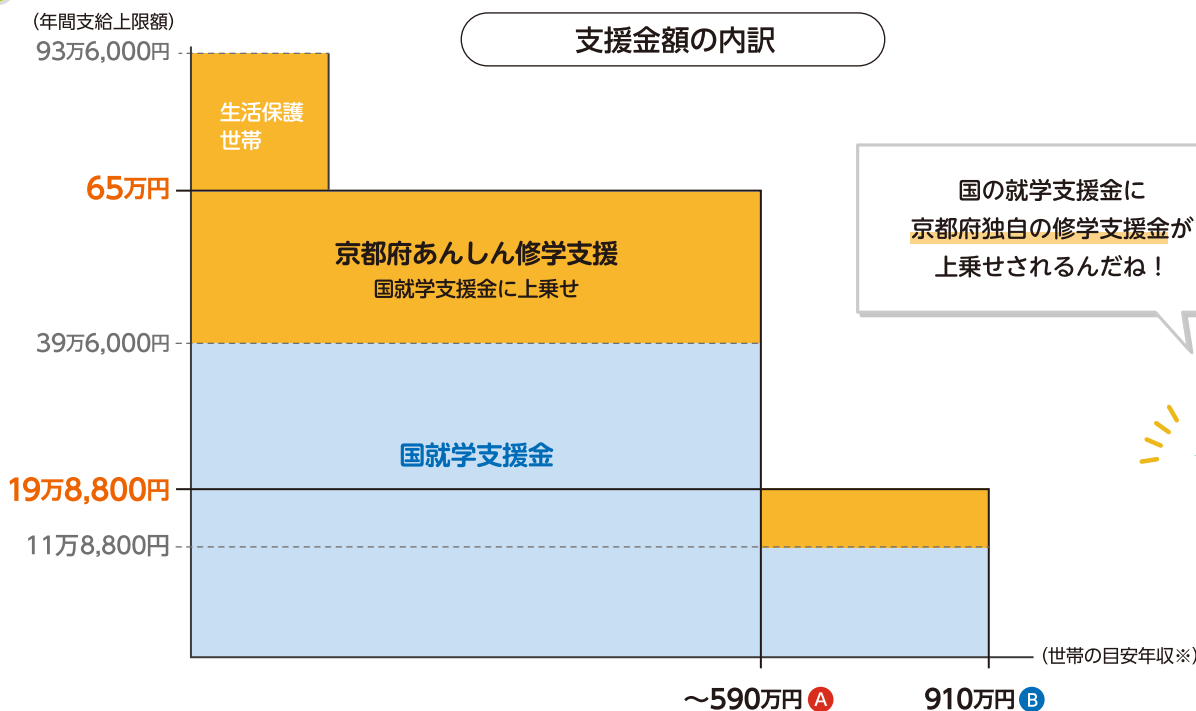


年間  
最大

**19万8,800円**支援

※上の金額は、いずれも、国の就学支援金を含みます。 ※A 京都府あんしん修学支援(授業料減免)の支援には、学校の学則で定められた経常的な費用(施設整備費、教育充実費等)を含みます。  
※B 京都府あんしん修学支援(学費軽減)の支援については、授業料のみとなります。

## 支援金額の内訳



※ 年収は目安であり、実際は保護者等の「課税標準額」を基準として判定します。 ※ 両親・高校生・中学生の4人家族で、両親の一方が働いている場合の目安です。  
※ 通信制は、履修単位によって支給額が異なります。 ※ 生保世帯の93万6,000円は令和3年3月時点での金額です。

## あんしん修学支援制度 3つのポイント

- ✓ 保護者が京都府在住で、府内の私立高校(認可校)に通う方が対象
- ✓ 返済は不要です。
- ✓ 受給のためには、お通いの学校に毎年必ず申請が必要



制度に関するお問い合わせ先


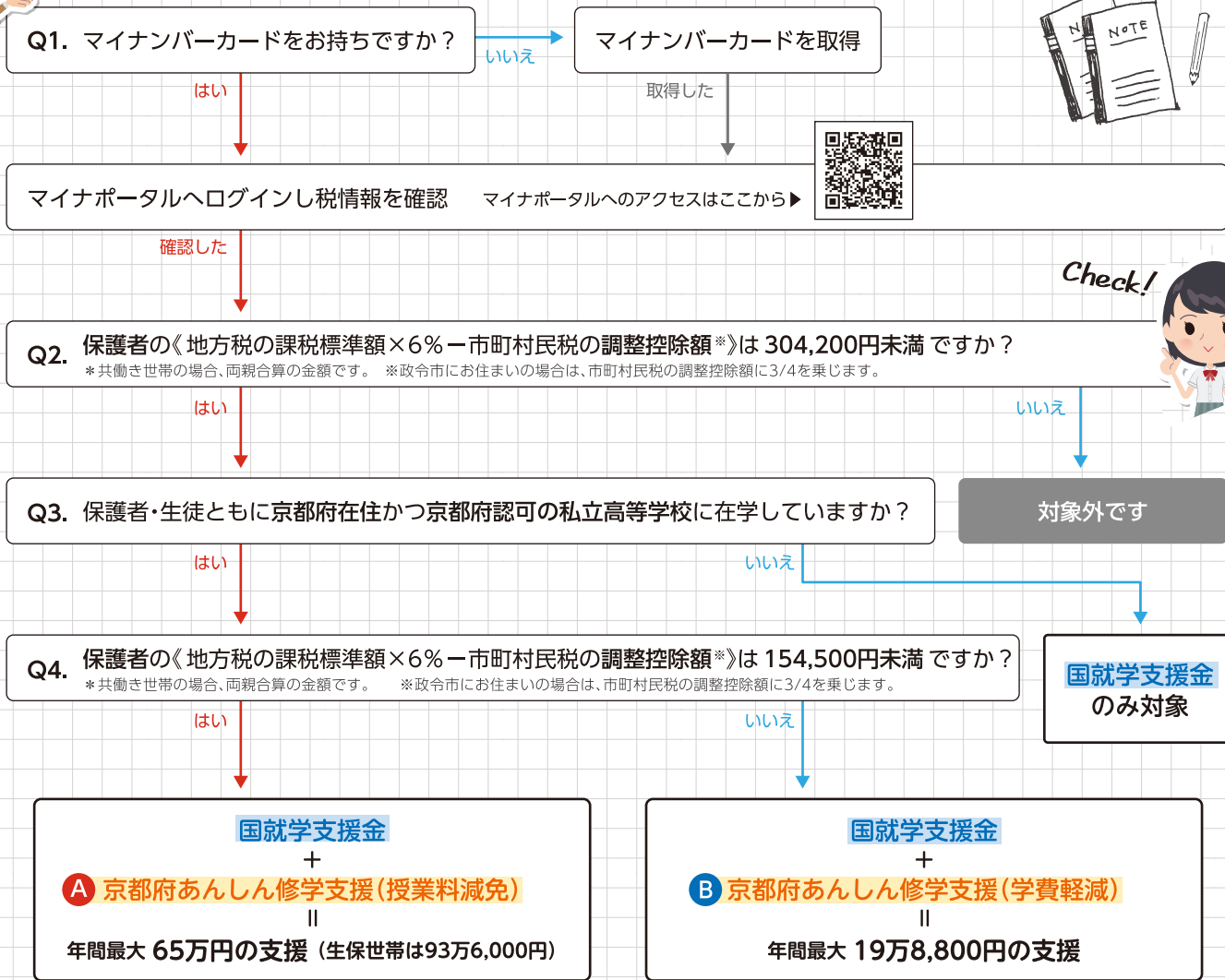
京都府 文化スポーツ部文教課 京都市上京区下立売通新町西入数ノ内町  
TEL: 075-414-4516 または 4517 FAX: 075-414-4523 E-mail: bunkyo@pref.kyoto.lg.jp

京都府のHPIにはあんしん修学支援の詳細な内容や、他の支援制度等を掲載しています。詳しくは、右QRコードから京都府文教課の修学支援関係のページをご覧ください。



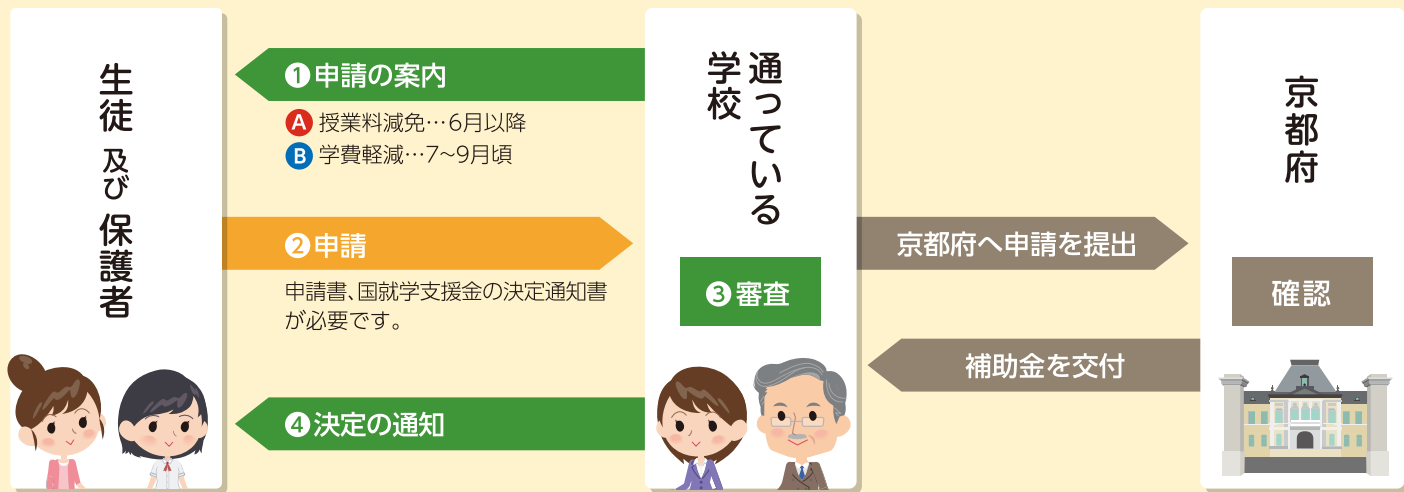


# どの補助金がもらえるの？ 簡単確認チャート



※地方税の課税標準額等については、課税証明書でも確認可能です。

## あんしん修学支援制度の流れ



「京都府あんしん修学支援」は、通っている学校へ申請が必要です。申請時期は、毎年6月以降となります。  
 ※学費の納入時期、充当方法については、学校によって異なるため、お通いの学校に直接お問い合わせください。  
 ★「国就学支援金」は、別途申請が必要です。

制度に関するお問い合わせ先

京都府 文化スポーツ部文教課 京都市上京区下立売通新町西入数ノ内町  
 TEL: 075-414-4516 または 4517 FAX: 075-414-4523 E-mail: bunkyo@pref.kyoto.lg.jp

京都府のHPにはあんしん修学支援の詳しい内容や、他の支援制度等を掲載しています。詳しくは、右QRコードから京都府文教課の修学支援関係のページをご覧ください。

