

令和2年度

10月

進路保護者説明会



資料

令和2年10月16日(金)

京都市立藤森中学校

目次

- ①. 今後の日程について … P1～P4
- ②. 私立高等学校受験について … P5～P11
- ③. 公立高等学校入学者選抜について … P12～P20
- ④. その他の学校の受験について … P21
- ⑤. 京都府高校生等修学支援事業(貸付)について … P22～P23
- ⑥. 保護者の方へお願い … P24

～ 参考資料 ～

- 藤森中学校から志願できる公立高等学校 一覧 … P25～P27
- 公立高校前期選抜・清明高等学校特別入学者選抜の検査項目と配点比率
… P28～P32
- 京都府あんしん修学支援制度のご案内 … P33～P34

1. 今後の日程について(進路関係)

10月 京都市・乙訓地域 公立高校合同相談会 10/18(日) 会場:国立京都国際会館
三者懇談会 10/19(月)～10/23(金)

京都東地区私立中学・高等学校 入試相談会 10/25(日) 会場:アスニー山科

11月 第3回定期テスト 11/25(水)～27(金)

京都府私立中学高校入試相談会 11/29(日) 会場:メルパルク京都

12月 就職希望者 相談開始 その後, 職場訪問

三者懇談会 12/14(月)～18(金)

進路決定届の提出 12/21(月)提出締切 ※京都府高校生等修学支援事業の締切も同日

[進路決定届提出後は, 私立高校については変更ができません。公立高校については出願前であれば変更ができます。その際はお手数ですが, 進路変更届を提出していただきます。]

1月以降の予定は, 別紙プリントを参照

総合支援学校関連の予定

○普通科(本校の通学区域該当校⇒呉竹総合支援学校)

出願期間:令和3年1月18日(月)～22日(金)

入学相談:令和3年1月31日(日)

結果通知:令和3年2月12日(金)以降

○職業学科(白河総合支援学校・東山総合支援学校・鳴滝総合支援学校)

入学相談受付期間:令和2年11月16日(火)～19日(木)

入学相談:令和2年12月6日(日)⇒結果通知は12月中旬～下旬

出願期間:令和3年1月12日(火)～14日(木)

結果通知:令和3年1月15日(金)以降

※総合支援学校への進学について, 育成学級の生徒は育成学級担任が対応します。

※普通学級の生徒で総合支援学校を希望する場合は, 至急担任までご相談下さい。

以下の条件があります。

☆療育手帳, 身体障害者手帳を有するなど特別な支援を必要とする者。

☆普通科(呉竹総合支援学校)を希望する場合は, 令和2年11月30日(月)までに呉竹総合支援学校の教育相談を受けること。

令和3年 1月 進路予定

月	火	水	木	金	土	日
1/4	1/5	1/6	1/7	1/8	1/9	1/10
冬季休業終了	授業開始日	公立高校 特別事情具申(前期・中期)		私立高校願書 出願申込内容確認書 提出締切		
		私立高校:願書清書				
1/11	1/12	1/13	1/14	1/15	1/16 土曜学習会	1/17
成人の日		公立高校 特別事情具申(中期のみ)		WEB出願私立高校 受験料入金開始		
		私立高校出願(学校により異なります)1/14~1/29				
		公立高校 前期選抜 願書清書				
1/18	1/19	1/20	1/21	1/22	1/23	1/24
		公立高校前期選抜 願書提出締切	学年末テスト			
1/25	1/26	1/27	1/28	1/29	1/30	1/31
		堀川音楽高校 願書受付		公立高校中期選抜 願書提出締切		
公立高校 中期選抜 願書清書						

令和3年 2月 進路予定

月	火	水	木	金	土	日
2/1	2/2 公立高校前期選抜 願書一括出願	2/3	2/4 滋賀県 私立高校入試	2/5	2/6 堀川音楽高校 検査日 奈良県 私立高校入試	2/7
2/8	2/9 京阪神 私立高校入試 事前指導	2/10	2/11 建国記念の日 京阪神 私立高校入試	2/12	2/13 京阪神 私立高校 合格発表	2/14
2/15 公立高校 前期選抜および 特別入学者選抜 事前指導	2/16 公立高校 前期選抜・特別入学者選抜	2/17	2/18	2/19 公立高校 前期選抜および 特別入学者選抜 追検査	2/20	2/21
私立高校(推薦・専願入学者)入学手続き[学校により異なります]						
2/22	2/23 天皇誕生日	2/24 公立高校 前期選抜および 特別入学者選抜 合格発表	2/25	2/26	2/27 土曜学習会	2/28

令和3年 3月 進路予定

月	火	水	木	金	土	日
3/1	3/2 公立中期選抜 願書一括出願	3/3	3/4	3/5 公立高校 中期選抜 事前指導	3/6	3/7
3/8	3/9 公立高校 中期選抜 学力検査日	3/10 公立高校 中期選抜 追検査	3/11	3/12	3/13	3/14
公立高校 中期選抜 学力検査日						
3/15 卒業証書授与式	3/16	3/17 公立高校 中期選抜 合格発表	公立高校 後期選抜 願書受付		3/20 春分の日	3/21
		私立高校(併願入学者)入学手続き[学校により異なります]				
3/22	3/23 公立高校 後期選抜 学力検査日	3/24	3/25 公立高校 後期選抜 合格発表	3/26	3/27	3/28
		公立高校 通信制 願書受付				

②. 私立高等学校受験について

①受験区分 (1)推薦 (2)専願 (3)併願 の3つの区分があります。

(1)推薦入試

対象者⇒学業成績・人物ともに優秀で、中学校長が推薦できる生徒。その学校を第一希望とし、合格すれば必ず「入学」する生徒。

受験資格⇒それぞれの高校が設けた推薦基準を満たしている生徒。

その他⇒合否判定では有利に扱われることが多く、合格の可能性は高くなります。合格後は直ちに入学手続きが必要です。

(2)専願入試

対象者⇒その学校を第一希望とし、合格すれば必ず「入学」する生徒

その他⇒合否判定では、併願受験者に比べて有利に扱われることが多い。合格後は、直ちに入学手続きが必要です。

(3)併願入試

対象者⇒他の学校(私立・公立)を第一希望にしている生徒

その他⇒推薦入試や専願入試に比べて合格点が高くなります。合格した場合、ただちに入学手続きをする必要はありません。他の学校を受験して不合格になった後に、入学手続きをします。

②入試要項について(☆各高等学校の生徒募集要項にしっかりと目を通しておいて下さい。)

「受験区分」⇒推薦・専願・併願 ※“一般”という受験区分を設けている学校もあります

「設置学科またはコースと募集人員」⇒志願する学科やコース名については把握を

「出願手続き(受験料・出願期間・出願方法等)」

※受験料の振り込みについては、各校により期間が設けられていますのでご注意下さい。

「入学試験の日程および試験科目」⇒3教科 or 5教科、面接や作文の有無等も含めて

「受験に関する諸注意」⇒直前に中学校の方でも指導いたしますが、確認しておいて下さい

「合格発表の方法と日時」⇒大半の学校は郵送ですが、高校へ発表を見に行く学校もあります

「入学手続きの期限と方法および納入金額」⇒「推薦・専願」と「併願」では異なります

※手続きを期間内に行わないと、入学を取り消される場合があります

「入学者登校日」⇒保護者も出席を義務づけられている場合があります

「入学後の納付金および納入時期」他

③入試日程について

滋賀県…令和3年2月4日(木)～5日(金) 奈良県…令和3年2月6日(土)

京都府・大阪府・兵庫県…令和3年2月10日(水)～12日(金)

京都府内私立高校において、別日程受験を実施する学校についてはP7を参照。

◆学校によっては1回目と2回目の両方を受験可能な高校もあります。その場合、志願するコースや区分は基本的には同一でなければいけません。また、両方を受験することを認めていない学校もあります。

◆1. 5次入試を実施する高校もあります。

◆2次入試については、全ての高校において未定です。昨年度、全日制私立高校において、2次入試は実施されませんでした。

④その他の注意事項

◆同時期に複数の私立高校の出願をする場合、2校以上において推薦・専願の区分で出願することはできません。(推薦・専願は1校のみで、それ以外の学校は併願での出願になります)

◆他府県(遠方)の私立高校を受験される場合は、早目に担任にご相談下さい。

◆願書については、進路決定届を提出していただいた後、中学校の方でまとめて取り寄せ、Ⅱ学期終業式(12/23)に生徒に渡します。事前に説明会等へ参加された際に、願書を入手されるご家庭もあるかと思いますが、そちらは願書を書き損じた場合の予備として大切に保管しておいて下さい。ただし、他府県を受験予定で、すでに願書をお持ちの場合は、その願書の使用をお願いすることがあります。冬休み中に願書の下書き(うすい鉛筆で)をしておいて下さい。

◆受験料の振り込みについては、原則、銀行の窓口での振り込みになります。ただし、一部の高校でATMでの振り込みが可能な場合があります。募集要項をご確認下さい。(振込期間にもご注意ください)

◆出願について、郵送出願の学校については保護者の方の責任で郵送していただきます。(出願書類の確認および厳封については、中学校の方で責任をもって行います。)持参出願の学校については、中学校の方で責任をもって出願いたします。

◆学費や必要経費等に関しては、なるべく当該の学校へ直接お問い合わせ下さい。

※就学支援金制度(国)および、あんしん修学支援制度(京都府)についてはP33～をご参照下さい。

令和3年2月実施 京都府内 私立高等学校(全日制) 受験概要

高等学校名	1回目入試		2回目入試		1.5次入試		1回目・2回目 両方の受験
	日時	区分	日時	区分	日時	区分	
大谷	2/10(水)	推・専・併	2/12(金)	併願のみ	未定		×
京都学園	2/10(水)	推・専・併	2/12(金)	専・併	2/25(木)	推・専・併	専・併のみ○
京都外大西	2/10(水)	推・専・併			2/20(土)	専・併	
同志社	2/10(水)	推・専・併					
花園	2/10(水)	推・専・併	2/12(金)	推・専・併	未定		○
東山	2/10(水)	推・専・併	2/12(金)	専・併			専・併のみ○
龍谷大学付属平安	2/10(水)	推・専・併					
洛南	2/10(水), 2/11(木・祝)	専・併					
立命館	2/10(水)	推・専・併	2/12(金)	専・併			専・併のみ○
京都両洋	2/10(水), 2/11(木・祝)	推・専・併			未定		
京都文教	2/10(水)	推・専・併	2/11(木・祝)	併願のみ	2/20(土)	専・併	併願のみ○
華頂女子	2/10(水)	推・専・併			未定		
京都女子	2/10(水), 2/12(金)	推薦 専・併					
京都精華学園	2/10(水)	推・専・併	2/11(木・祝)	併願のみ	2/20(土)	専・併	×
京都橘	2/10(水)	推・専・併	2/12(金)	専・併	2/20(土)	Sコースのみ専・併	専・併のみ○
京都光華	2/10(水)	推・専・併			実施の方向で検討中		
京都産業大学附属	2/10(水)	専・併					
京都聖母学院	2/10(水)	推・専・併	2/11(木・祝)	専・併	2/19(金)	専・併	専・併のみ○
同志社女子	2/10(水)	推薦のみ					
京都西山	2/10(水)	推・専・併	2/11(木・祝)	併願のみ	実施の方向で検討中		×
ノートルダム女学院	2/10(水)	推・専・併	2/11(木・祝)	併願のみ	2/21(日)	専・併	併願のみ○
平安女学院	2/10(水)	推・専・併					
京都明德	2/10(水), 2/11(木・祝)	推・専・併			実施の方向で検討中		
洛陽総合	2/10(水), 2/11(木・祝)	専願			2/19(金)	専・併	
	2/10(水)	推・併					
立命館宇治	2/10(水)	推・専	2/12(金)	専・併			専願のみ○
同志社国際	2/10(水)	推・専・併					
京都廣学館	2/10(水)	推・専・併	2/12(金)	専・併	2/23(火)	専・併	専・併のみ○
京都成章	2/10(水)	推・専・併					
京都翔英	2/10(水)	推薦			2/22(月)	専・併	
	2/10(水), 2/11(木・祝)	専・併			3/1(月)		
京都共栄学園	2/10(水)	推・専・併					
福知山成美	2/10(水)	推・専・併					
京都聖カタリナ	2/10(水)	推・専・併					
京都暁星	2/10(水)	推・専・併					
日星	2/10(水)	推・専・併					
福知山淑徳	2/10(水)	推・専・併					
京都芸術	2/10(水)	推・専・併					
一燈園	2/10(水)	専・併	2/11(木・祝)	専・併	3/2(火)	専・併	×
京都国際	2/10(水)	推・専・併					

⑤インターネット出願情報登録について

来年度入試から、京都府内の一部私立高等学校において、インターネット出願情報登録が導入されます。(他府県の私立高校では、既に導入されている場合があります)

(1) 導入校

大谷 京都学園 花園 東山 龍谷大学付属平安 洛南 京都文教 京都女子
京都橘 京都光華 ノートルダム女学院 平安女学院 京都廣学館 京都芸術
立命館 立命館宇治 福知山成美 以上17校

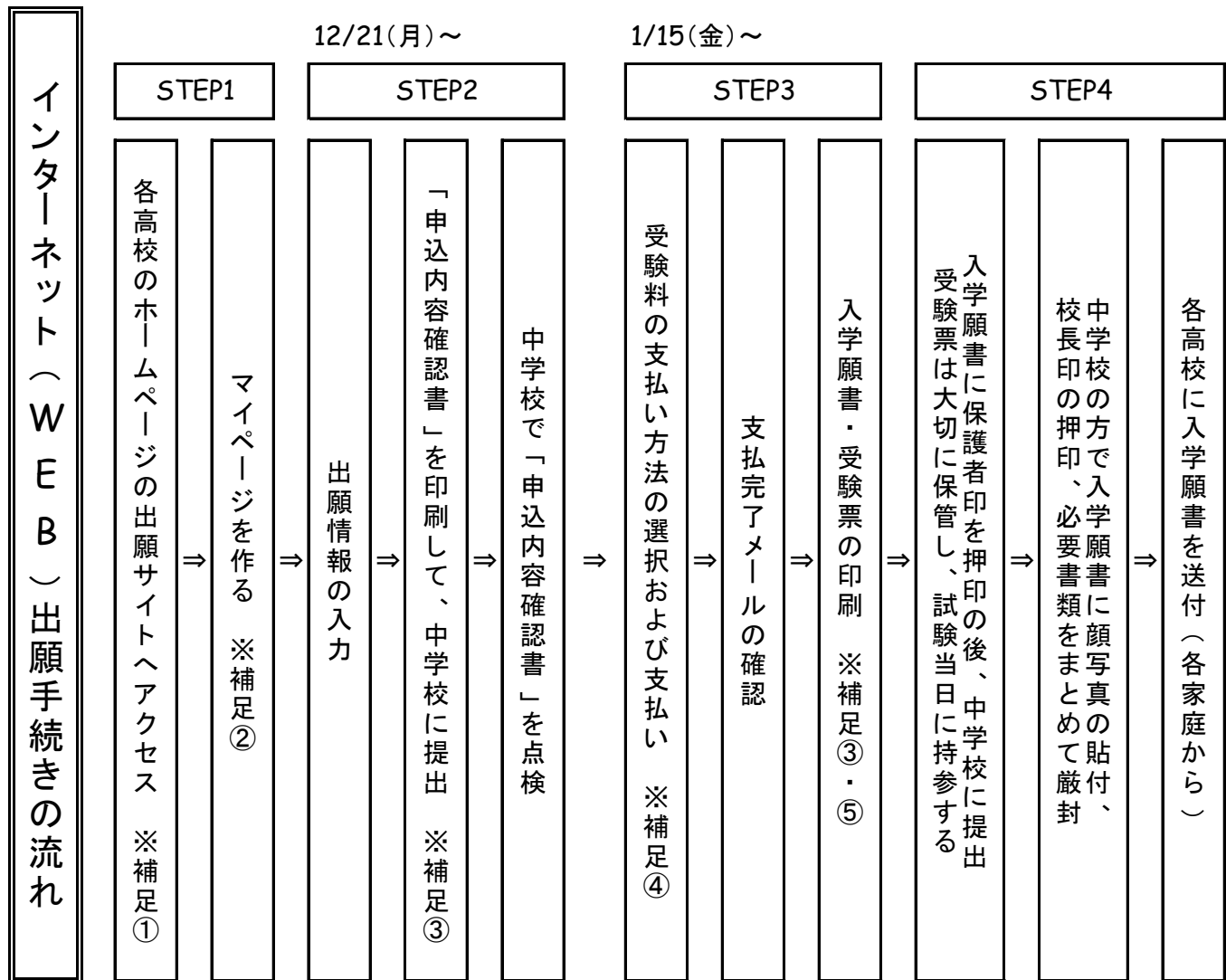
(2) 手続きの流れについては P9 を参照

(3) 通常の出願と異なる点

- ・インターネットを通じて、受験者情報や志望のコース等を入力し、手書きによる記入は行わない。
- ・「申込内容確認書」を中学校に提出し、点検を受ける。
- ・受験料の支払い方法が多様化(クレジットカードによるオンライン決済、コンビニエンスストアでの支払い、ペイジーによる金融機関での支払い など)
- ・受験料を支払った後に、個人で願書および受験票を印刷する。
- ・受験票は、入学試験当日まで各家庭で大切に保管する。

※最終的に、印刷した願書に顔写真を貼り、校長印を押印した後、願書を各高校へ郵送しないと出願は完了しません。

(インターネットで情報登録、受験料の支払いだけでは、出願は完了していません。)



<補足説明>

- ①上記の作業は、インターネットに接続されているパソコン・タブレット・スマートフォンで行うことができます。
ご家庭にインターネット環境がない場合は、各高等学校にて手続きをして下さい。
- ②「マイページの作成」は、12/21(月)以前にも可能です。
「マイページを作成したら、必ずその学校に出願しなければならない」ということはありません。
- ③「申込内容確認書」や「入学願書・受験票」の印刷の際、ご家庭にプリンターがない場合は、コンビニエンスストアで印刷することができます。
- ④必ず中学校で「申込内容確認書」の点検を受けてから、受験料を支払って下さい。
受験料の支払い方法は、(1)クレジットカードによるオンライン決済 (2)コンビニエンスストアでの支払 (3)ペイジーによる金融機関での支払 などがあります。詳細は各高等学校の要項をご確認下さい。
- ⑤「入学願書・受験票」は、受験料を支払った後にしか印刷できません。
- ⑥中学校で入学願書に顔写真を貼り、校長印を押印し、出願に必要な書類一式を封筒に入れた後、生徒を通じて各ご家庭に返却しますので、ご家庭の責任の元に出願書類の郵送手続きを行って下さい。
- ⑦受験票は入学試験当日まで各ご家庭で大切に保管しておいて下さい。

申込内容確認書

花園高等学校



出願申込番号	212000006
--------	-----------

入金状況	-
------	---

試験日	試験名
2月10日(水)	第1回 1:特A専/2:特B専/3:進Cul併
2月12日(金)	第2回 1:特A専/2:特B併/3:進Cul併

志願者氏名(漢字)	花園 太郎
志願者氏名(カナ)	ハナゾノ タロウ
性別	男
生年月日	2006年8月1日
郵便番号	6168034
都道府県	京都府
市区町村	京都市右京区
町名・番地	花園木辻北町1番地
建物名・部屋番号	
電話番号	075-111-2222
出身校	その他(下欄に学校名を入力してください)
その他	〇〇中学校
匿名	
その他	
匿名? (2カ所目お通いの方匿名を ご入力ください)	

保護者氏名(漢字)	花園 妙子
保護者氏名(カナ)	ハナゾノ タエコ
郵便番号	
都道府県	
市区町村	
町名・番地	
建物名・部屋番号	

2021年度 花園高等学校 入学願書

見本

2021年度 花園高等学校

見本

受験票



志願者名

受験番号

保護者名

印

試験日

志望コース

額写真を貼付の上、在籍中学校に提出し、校長印の押印後、本校へ郵送（必着、簡易書留）してください。
校長印のない入学願書は受付できません。

※連絡受験の方は□にチェックを付けてください。
□連絡受験

==== 以下本校使用欄 =====

1

2

写真 真

縦 4.5 cm
横 3.5 cm

- ① 上半身・正面・脱帽のもの
- ② 最近3カ月以内に撮影したもの
- ③ 枠内にはがれないよう全面貼付
- ④ 裏面に志願者名を記入

志願者名

フリガナ

生年月日

性別

電話番号

現住所

出身校

保護者名

保護者
フリガナ

学 校 名

学 校 長 名

印

受験番号

試験日

志望コース

志願者名

出身校

○持ち物 受験票、筆記用具、昼食

○集合時間 8:40までに試験会場に入り、着席してください。

ハキリテ記号

③. 公立高等学校入学者選抜について

①共通事項

☆藤森中学校から志願できる公立高等学校の一覧については、資料 P25～P27 をご覧下さい。

☆願書の提出は、中学校が責任をもって行います。

☆学力検査手数料 全日制:2,200 円 定時制:900 円

※京都市立高等学校を受検する場合は現金で納入、京都府立高等学校を受検する場合は京都府収入証紙を中学校で購入の上、願書に割り印を押さなければなりません。認印のご用意をお願いします。

☆公立高等学校に合格後、入学を辞退することはできません。

②前期選抜

◆学力検査等 令和 3 年 2 月 16 日(火)・17 日(水)

※17 日(水)については一部の学校のみです。音楽科については別日程で行われます。

◆実施校:全日制課程の全ての高校・学科(定時制課程の高校は一部のみ実施)

◆志願できる学校数:1校1学科のみ

◆選抜方法:各高校が学科ごとに合格者を決定

◆選抜方式:A～C 方式を各高校が学科ごとに2つまで選択

	学力検査	面接・作文(小論文)	報告書	活動実績報告書
A 方式 (学力検査を実施する)	あり	いずれか or 両方	○	△, ただし I 型⇒× II 型⇒○
B 方式 (学力検査を実施しない)	なし	両方	○	○
C 方式 (学力検査と実技検査を実施する)	あり	いずれか or 両方	○	△

※○:必須 △:各高校が選択 報告書⇒1年生～3年生(12月)までの成績

◆合格発表 令和 3 年 2 月 24 日(水) 午後 2 時～午後 4 時[WEB および掲示による発表]

③前期選抜に関する注意事項

- ◆特別入学者選抜と同じ日程で行われるため、前期選抜と特別入学者選抜の両方を受検することはできません。
- ◆私立高校を第1志望(推薦または専願)とし、第2志望として公立高校前期選抜に出願することは可能です。ただし、第1志望の私立高校が合格であった場合、すみやかに公立高校前期選抜の辞退届を提出する必要があります。辞退届については、公立高校前期選抜の願書と同時に提出していただきます。
- ◆前期選抜において募集定員の全てを募集する学科(学校)は、やむを得ない理由による欠席者や中途退場者の措置について、検査当日の16時までに所定の書類(※医師の診断書等)により届け出た者は、令和3年2月19日(金)に実施される追検査を受検できます。

☆中期選抜においても、募集を行う学科(学校)については、追検査を行いません。

- ◆各高等学校が選択する方式・募集人員・求める生徒像・検査項目・配点・検査内容等の詳細については、先日配布した「令和3年度京都府公立高等学校入学者選抜概要及び前期選抜等実施要項」をご覧ください。特に、“求める生徒像”については「指定の部活動」や「入学後に所属するコース名」などが明記されている場合があります。趣旨をよくご理解の上、受検の検討をして下さい。

☆前期選抜の概要については、資料 P28～P32 をご覧ください。

④特別入学者選抜

(1)海外勤務者帰国子女 特別入学者選抜

実施校:京都府立鳥羽高等学校(全日制 普通科・ただしスポーツ総合専攻を除く)

京都府立嵯峨野高等学校(全日制 京都こすもす科)

対象者:外国に1年以上在留し、小学校6年生の2月1日以降に帰国した海外勤務者の子女

選抜項目:学力検査(国語・数学・英語)、面接、報告書

☆鳥羽高校については共通学力検査。嵯峨野高校については独自学力検査。

募集人数:各高校5名以内

(2) 中国帰国孤児子女 特別入学者選抜

実施校: 京都府立鳥羽高等学校(全日制 普通科・ただしスポーツ総合専攻を除く)

京都府立鳥羽高等学校(夜間定時制 普通科)

対象者: 小学校4年生以上の学年において日本の学校に入学した中国帰国孤児の子女

選抜項目: 共通学力検査(国語・数学・英語), 面接, 報告書

募集人数: 各5名以内

(3) 長期欠席者 特別入学者選抜

実施校: 京都府立朱雀高等学校(全日制 普通科) 京都府立乙訓高等学校(全日制 普通科)

対象者: 中学校在籍中, いずれかの学年で年間30日以上欠席がある者

選抜項目: 共通学力検査(国語・数学・英語), 面接, 作文, 報告書

募集人数: 朱雀高校(10名程度) 乙訓高校(5名程度)

(4) 京都府立清明高等学校 特別入学者選抜

実施校: 京都府立清明高等学校(普通科・昼間二部制) ※単位制による定時制

対象者: 清明高等学校長が求める生徒像を理解し, 清明高等学校での学習等に取り組む意志が明確である者

選抜項目: A 方式 独自学力検査(国語・数学・英語), 面接, 作文, 報告書

B 方式 面接, 作文

募集人数: A 方式 48名 B 方式 72名

(5) 京都市立京都奏和高等学校 特別入学者選抜

実施校: 京都市立京都奏和高等学校(普通科・昼間夜間四部制) ※単位制による定時制

対象者: 京都奏和高等学校長が求める生徒像を理解し, 京都奏和高等学校での学習等に取り組む意志が明確である者

選抜項目: 独自学力検査(国語・数学・英語), 面接

募集人数: 80名

☆合格発表については, 全て令和3年2月24日(水)です。

⑤特別入学者選抜に関する注意事項

◆前期選抜と同じ日程で行われるため、前期選抜と特別入学者選抜の両方を受検することはできません。

◆上記(1)～(5)のうち、1校のみ志願できます。

◆(1)および(2)については、その状況を証明できる書類が必要になります。

◆京都府立清明高等学校および京都市立京都奏和高等学校については
追検査(令和3年2月19日)を行いますが、その他の学校については、追検査を行いません。

⑥中期選抜

◆学力検査(全日制・定時制を含む、全ての学校・学科において共通の学力検査)

令和3年3月8日(月)		
時 間		検 査 教 科
第 1 時 限	9 : 30～10 : 10	(検査1) 国 語
第 2 時 限	10 : 30～11 : 10	(検査2) 社 会
第 3 時 限	11 : 30～12 : 10	(検査3) 数 学
第 4 時 限	13 : 05～13 : 45	(検査4) 理 科
第 5 時 限	14 : 05～14 : 35	(検査5) 英 語 (筆記)
	14 : 45～14 : 55	(リスニング)

※定時制においては、高等学校長が必要と判断する場合は、面接を実施することができます。面接の内容は、高等学校長が定めます。

◆実施校:全日制課程(一部の専門学科および普通科スポーツ総合専攻・美術工芸専攻を除く)
および定時制課程の全ての高校

◆志願できる学校数:第1志望(第1順位・第2順位),第2志望の計3校(学科)まで志願可能

中期選抜・志願の例⇒	第1志望		第2志望
	第1順位	第2順位	C 高校〇〇科
	A 高校□□科	B 高校△△科	

※志望する3校の中に、全日制と定時制が混在するような志願はできません。

◆募集人数:全日制 普通科⇒募集定員の70% 職業に関する専門学科⇒募集定員の30%
定時制 100%(一部の高校を除く)

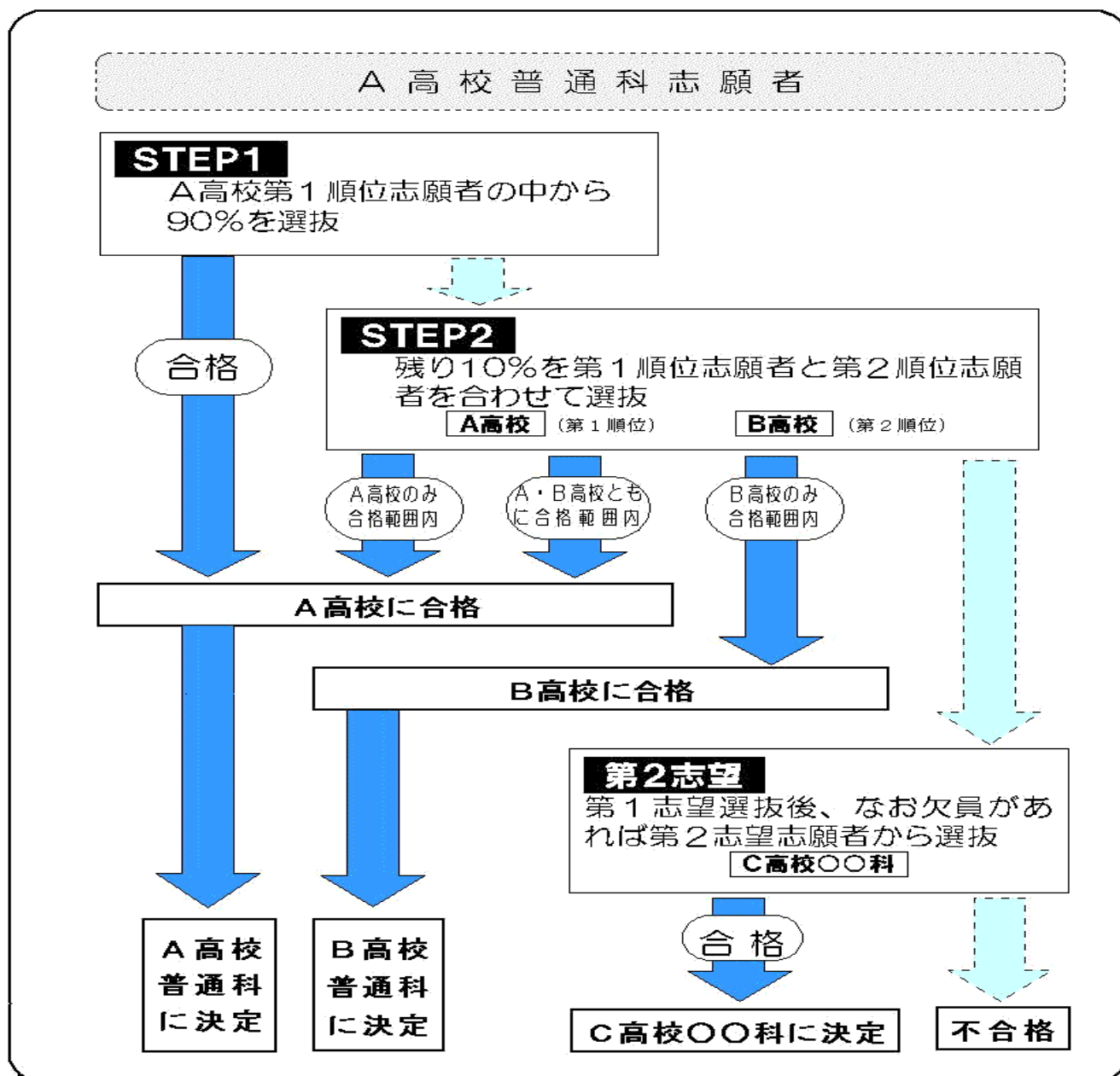
◆配点:共通学力検査 5教科(国・社・数・理・英)×40点=200点満点
報告書 各教科の学年末の成績(1～5)を次のように計算します

A	5教科(国語・社会・数学・理科・英語)の成績×3学年
B	4教科(音楽・美術・保健体育・技術家庭)の成績×2×3学年

3年間、9教科の成績が全て「5」の場合、報告書の成績は「195点」(満点)となります。

	A					B				
教科	国	社	数	理	英	音	美	保体	技家	計
1年	5	5	5	5	5	5×2	5×2	5×2	5×2	65
2年	5	5	5	5	5	5×2	5×2	5×2	5×2	65
3年	5	5	5	5	5	5×2	5×2	5×2	5×2	65
合計	15	15	15	15	15	30	30	30	30	195

◆選抜方法:以下の図を参照



◆合格発表 令和3年3月17日(水) 午前10時30分～午後0時30分

[WEB および掲示による発表]

⑦中期選抜に関する注意事項

◆全ての学校(学科)において、追検査を実施します。⇒令和3年3月10日(水)

◆第2順位または第2志望に合格していた場合、その学校への入学を辞退することはできません。
必ずそのことを踏まえた上で、志望校を記入するようにして下さい。

◆3校まで志願可能(第1志望・第1順位, 第1志望・第2順位, 第2志望)ですが、その3校の中に
全日制と定時制が混在するような志願はできません。

⑧後期選抜

- ◆前期選抜および中期選抜を実施した後、なお相当の欠員がある学校(学科)でのみ実施されます。
実施校については中期選抜の合格発表と同時に発表されます。
- ◆選抜方法は、報告書(3年間の合計)・全校共通の学力検査(国語、数学、英語 各教科30点満点)
および面接の総合判定に基づいて行われます。

令和3年3月23日(火)		
時 間		検査教科等
第 1 時 限	9:30～10:20	国語・数学・英語
第 2 時 限	※	面接

※ 面接の開始時間は、高等学校長が別に定める。

- ◆合格発表 令和3年3月25日(木) 午後2時～午後4時〔WEB および掲示による発表〕

⑨通信制の課程

- ◆願書受付の日程

実施高等学校	願書受付日	受付時間
京都府立朱雀高等学校	令和3年3月24日(水)	午前9時から午後4時まで
	3月25日(木)	午後2時から午後8時まで
	3月26日(金)	午前9時から午後4時まで

- ◆学力検査は実施しません。入学者の選抜については、報告書に基づいて選抜を行います。必要に応じて面接を実施します。
- ◆合格者については、高等学校長から志願者本人あてに通知されます。

⑩前期選抜・特別入学者選抜および中期選抜の学力検査得点の開示について

◆開示請求できる者⇒受検者本人に限る

◆開示の内容⇒学力検査における各教科別得点および合計点

※面接・作文・実技検査・活動実績報告書の得点は開示されません

◆開示の期間： 前期選抜・特別入学者選抜⇒令和3年2月24日(水)～3月23日(火) ※3/8 除く
中期選抜⇒令和3年3月17日(水)～4月16日(金)

※いずれも土日祝日を除く。また後期選抜を実施する学校については後期選抜当日を除く。

◆開示の時間： 全日制・昼間定時制⇒午前9時～午後4時

夜間定時制⇒午後2時～午後7時30分(合格発表当日は午後4時まで)

◆開示の場所⇒学力検査を受検した高校および、合格通知書の交付を受ける高校

◆開示の方法⇒開示の場所において、学力検査受検票および中学校の生徒手帳等，本人であること
の確認ができる書類を提示すること。

☆電話やはがき等による請求では開示できません

⑪特別事情具申について

次の各項目に該当する志願者は、京都府教育委員会教育長・京都市教育委員会教育長または志願先高等学校長に届出または許可申請が必要になります。具申に必要な書類は中学校の方で用意します。

(1)親権者または後見人以外の者が、保護者になる場合

具体例：

- おじ・おば・祖父母等が保護者となる場合
- 他家の養子となった子について、実親が保護者となる場合
- 養子縁組届が審査中であり、養親になろうとする者が保護者となる場合
- 認知の父が保護者となる場合
- 離婚の際に親権者とならなかった方の父または母が保護者となる場合

※中学校在学中に保護者であった者が、高等学校入学後も引続き保護者となる場合は、具申手続きは必要ありません。代わりに中学校長の副申書を提出する必要がありますので、その書類作成の際にはご協力下さい。

※親が単身赴任している場合で、本人と府内で同居しているもう一方の親(親権者)を保護者として出願するときは、この手続きは必要ありません。

※父母が離婚し、保護者(親権者)が復氏により生徒本人と姓が異なる場合は、その旨を記した中学校長の副申書を提出する必要があります。

(2)転居などにより、保護者の住所が入学日までに通学区域を越えて変わる場合

通学区域：京都市・乙訓通学圏 山城通学圏 口丹通学圏 中丹通学圏 丹後通学圏

※具申の手続きの際に、転居することを証明できる書類(例えば、賃貸契約書の写し等)が必要です。

※現在、京都市・乙訓通学圏以外の通学圏から区域外就学をされている場合は、区域外就学届の写しを志願先高等学校に提出しますので、ご了承下さい。

(3)保護者の生活の本拠が、住民基本台帳に記載された住所と異なる場合

◆具申期間

前期選抜および特別入学者選抜⇒令和3年1月5日(火)～1月8日(金)

中期選抜⇒令和3年1月5日(火)～1月15日(金) ※土日・祝日を除く、9時～17時まで

◆特別事情具申の対象となる場合は、早めに担任にご相談下さい。手続きができない場合、公立高校を受検することができなくなります。

4. その他の学校の受験について

①京都教育大学附属高等学校(普通科)

◆募集人数:約40名 ◆入学検定料:9,800 円

◆学力検査日:令和3年2月10日(水) ◆検査科目:国語 社会 数学 理科 英語

◆合格発表:令和3年2月12日(金) 午後4時～午後4時50分

※合格の場合、合格発表後すぐに入学確約書を提出する必要があります。

※願書は中学校の方で用意します。

②工業高等専門学校(エンジニアを育成する学校・5年間の一貫教育)

◆近隣では、

舞鶴工業高等専門学校(機械工学科・電気情報工学科・電子制御工学科・建設システム工学科)

奈良工業高等専門学校(機械工学科・電気工学科・電子制御工学科・情報工学科・物質化学工学科)

いずれも国立です。

◆大学と同じ高等教育機関です

◆卒業後は就職や他大学への編入(多くは3年次)

◆選抜日程

(1)特別選抜〔推薦選抜〕 ※出願のためには、学業成績の基準を上回る必要があります。

試験日:1月中旬～下旬(各校により異なります)

選抜方法:適性検査(各校により異なりますが、主に数学・理科) 面接 調査書

(2)学力検査選抜

試験日:2月中旬～下旬(各校により異なります)

選抜方法:学力検査(国語 社会 数学 理科 英語) 調査書

◆入学検定料:16,500 円

※詳細のお問い合わせは、各担任までお願いします。

5. 京都府高校生等修学支援事業(貸付)について

①概要

(1)保護者の年収が約 150 万円以下

⇒高等学校等修学金貸与制度および修学支度金貸与制度が利用可能〔紫色の申込書〕

・修学金…生徒に京都府が貸し付ける(国公立:月 18,000 円以内 私立:月 30,000 円以内)

・修学支度金…生徒に京都府が貸し付ける(国公立:50,000 円 私立:250,000 円)

※修学支度金は修学金を貸与する者にのみ貸与されます。(修学支度金のみを貸与することは不可)
修学金のみを貸与することは可能です。

(2)保護者の年収が約 472 万円～150 万円(金額は目安です。世帯の人数も関係します。)

⇒高等学校等修学金貸与制度および修学支度金特別融資利子補給制度が利用可能

〔紫色の申込書〕

・修学金…生徒に京都府が貸し付ける(国公立:月 18,000 円以内 私立:月 30,000 円以内)

・修学支度金特別融資利子補給制度…保護者が一般の金融機関からお金を借りた際に生じた
利子を、京都府が保護者に全額補給⇒返済の義務なし。ただし、手数料は負担。

☆金融機関の融資限度額(国公立:50,000 円 私立:250,000 円)

☆修学支度金特別融資利子補給制度は、修学金を貸与する者のみが利用可能です。(利子補給
制度のみを利用することは不可)修学金のみを貸与することは可能です。

(3)保護者の年収が約 800 万円～472 万円(金額は目安です。世帯の人数も関係します。)

⇒修学支援特別融資利子補給制度が利用可能〔緑色の申込書〕

・修学支援特別融資利子補給制度…保護者が、一般の金融機関からお金を借りた際に生じた
利子を、京都府が保護者に全額補給⇒返済の義務なし。ただし、手数料は負担。

☆金融機関の融資限度額(国公立:648,000 円 私立:1,080,000 円)

(4)保護者の年収が約 800 万円以上⇒修学支援事業を利用することはできません。

②注意点

- ◆制度を利用できる所得については、あくまでも目安です。詳細は予約申請案内(オレンジ色の用紙)の「試算のページ(P4～P7)」にてご判断下さい。
- ◆修学金貸与および修学支度金貸与については、生徒本人に返済の義務が生じます。(高等学校を卒業後)
- ◆制度利用を希望される方は、別紙プリントを各担任までご提出下さい。
- ◆申込の際には、所得に関する証明書類が必要です。詳細は申請の手引きをご覧ください。
- ◆申請書類の記入については、記入例をよくご参照の上、ご記入下さい。
- ◆修学金貸与および修学支度金貸与については、生徒本人の銀行口座にお金が振り込まれます。生徒本人名義の銀行口座が必要です。
(指定銀行:京都銀行, 京都信用金庫, 京都中央信用金庫, 京都北部信用金庫, ゆうちょ銀行)
- ◆提出期限は令和 2 年 12 月 21 日(月)です。期限に間に合わなければ、高等学校入学後に申請をして下さい。
- ◆最初にお金が振り込まれるのは、早くても令和 3 年 4 月末頃です。(※私立高等学校の入学金等に充てることはできません)⇒社会福祉協議会の教育支援資金(貸付)をご利用下さい。
- ◆この制度の申請は「予約」申請です。高等学校に入学した後にも申請をすることができます。その際最初にお金が振り込まれるのは、早くても令和 3 年 6 月末頃です。
- ◆他の奨学金制度について、この制度と「同時に利用できるもの」と「同時に利用できないもの」があります。詳細は、予約申請案内(オレンジ色の用紙)の P8～P9 にてご確認下さい。
- ◆その他、ご不明な点につきましては、各担任を通じてお問い合わせ下さい。

6. 保護者の方へお願い

- ◆今後、進路に関わる様々な書類の提出をお願いすることがございます。くれぐれも締切日を守っていただきますよう、ご協力よろしくお願い致します。
- ◆願書等の書類の記入は、黒のボールペンをご使用下さい。サインペンや消えるボールペン、またはフリクションペンをご使用にならないで下さい。
- ◆押印が必要な場合、スタンプ類〔シャチハタ等〕は無効ですのでご注意ください。
※朱肉をご使用下さい
- ◆公立高等学校の願書には押印しないで下さい。保護者直筆の署名が、押印の代わりになります。
- ◆書類記入上、ご不明な点は、遠慮なくお尋ね下さい。

藤森中学校から志願できる公立高等学校 一覧

※中丹・丹後地域の一部の学校を除きます

《全日制》

◆普通科(単位制課程を除く)

学校名	募集定員	学校名	募集定員
鴨沂	240	東稜	240
北稜	240	洛水	200
朱雀	200	向陽	200
洛東	240	乙訓	200
嵯峨野	120	西乙訓	160
北嵯峨	280	市立堀川	80
桂	280	市立紫野	200
洛西	280	市立塔南	200
桃山	280	計	3640

◆普通科(単位制)

学校名	募集定員
山城	320
洛北	160
鳥羽	160
市立日吉ヶ丘	240
城南菱創	80名以内

※城南菱創は山城通学圏

◆普通科(他通学圏)

学校名	募集定員
東宇治	28名以内
北桑田	12名以内

※両校とも前期選抜に限る

◆普通科 スポーツ総合専攻(前期選抜のみ)

学校名	募集定員
鳥羽	40
洛北	40
西城陽	20名以内
久御山	20名以内

◆普通科 美術・工芸専攻(前期選抜のみ)

学校名	募集定員
亀岡	15名以内

◆商業に関する学科

学校名	学科名	募集定員
京都すばる	起業創造	110
	企画	110

◆情報に関する学科

学校名	学科名	募集定員
京都すばる	情報科学	80

◆水産に関する学科

学校名	学科名	募集定員
海洋	海洋学科群	95

◆福祉に関する学科

学校名	学科名	募集定員
京都八幡(南)	介護福祉	30

◆農業に関する学科

学校名	学科名	募集定員
桂	植物クリエイト	40
	園芸ビジネス	40
北桑田	京都フォレスト	30
農芸	農業学科群	100
須知	食品科学	30

◆体育に関する学科(前期選抜のみ)

学校名	学科名	募集定員
乙訓	スポーツ健康科学	40

◆音楽に関する学科(前期選抜のみ)

学校名	学科名	募集定員
市立京都堀川音楽	音楽	40

◆工業に関する学科

学校名	学科名・系統名	募集定員
市立京都工学院	プロジェクト工学 ものづくり分野	108
	プロジェクト工学 まちづくり分野	72
田辺	工学探究	40
	機械技術	30
	電気技術	30
	自動車	30

◆美術に関する学科(前期選抜のみ)

学校名	学科名	募集定員
市立銅駝美術工芸	美術工芸	90

◆総合学科(単位制)

学校名	学科名	募集定員
南丹	総合学科	170

◆その他の専門学科(京都市・乙訓地域以外)

学校名	学科名	募集定員
城南菱創	教養科学	80
京都八幡(南)	人間科学	30
南陽	サイエンスリサーチ	80
亀岡	探究文理	40

◆その他の専門学科(京都市・乙訓地域)

学校名	学科名	募集定員
山城	文理総合	40
鳥羽	グローバル	80
嵯峨野	京都こすもす	200
桃山	自然科学	80
市立紫野	アカデミア	80
市立堀川	探究学科群	160
市立西京	エンタープライジング	160
市立塔南	教育みらい	40
市立京都工学院	フロンティア理数	60

※その他の専門学科のうち、「人間科学科」以外の学科は
全て前期選抜のみの募集となります。

《 定時制 》

◆ 定時制の課程（単位制による課程を除く）

昼夜別	学校名	分校名	学科名	募集定員
昼間	北桑田	美山	農業・家政	40

◆ 単位制による定時制の課程

昼夜別	学校名	学科名	募集定員
昼間（二部制）	清明	普通（午前・午後）	120
昼間夜間（四部制）	市立京都奏和	普通	80
夜間	朱雀	普通	90
	鳥羽	普通	90
	桃山	普通	60
		商業	30

※清明高校の募集定員については午前コースと午後コースを併せた定員で、午前コースは60人～90人、午後コースは30人～60人とします。

※清明高校および市立京都奏和高校については、特別入学者選抜を実施します。この選抜と他の高校の前期選抜を両方受検することはできません。また、北桑田高校の定時制課程については前期選抜と中期選抜の両方を実施しますが、それ以外の学校については中期選抜のみの募集となります。

《 通信制 》

◆ 単位制による通信制の課程

学校名	学科名	募集定員
朱雀	普通	160

※通信制については、後期選抜が終了した後に出席が可能です。

前期選抜・清明高等学校特別入学者選抜の検査項目と配点比率

- ・ 募集割合は、各学科等の募集定員に占める割合です。(残りは中期選抜にて募集)
- ・ 募集割合をいくつかの方式で分けている学科等については、それぞれの募集割合を「程度」とします。
- ・ 共通学力検査は150点(国50、数50、英50)、報告書は135点(中学校3年間の評定の合計)を基本とし、配点比率を示しています。
- ・ 配点比率欄の「他」は、「面接」「作文・小論文」「活動実績報告書」のうち、実施する検査項目を合計した配点比率を示しています。
- ・ ●は共通学力検査、◎は各高校が独自に問題を作成する学力検査、■は学力検査以外の実施項目を表します。
- ・ 学力検査欄の「専」は、その専門学科に関する学力を見る検査です。

全日制「普通科」

通学圏	高校名	募集割合	選抜方式	募集人員（人）	検査項目									配点比率	
											他の項目				
					①						②	③	④	⑤	①学力検査:②報告書:他の項目 （③面接, ④作文・小論文, ⑤活動実績報告書）
					学力検査						報告書	面接	作文 小論文	活動実績 報告書	
国	数	英	理	社	専										
京都市・乙訓	山城 （単位制）	30%	A1	48	●	●	●				■	■			①:②:他＝150:135:30
			A2	48	●	●	●				■	■		■	①:②:他＝150:135:160
	鴨 沂	30%	A1	48	●	●	●				■	■			①:②:他＝150:135:50
			A2	24	●	●	●				■	■		■	①:②:他＝150:135:100
	洛 北 （単位制）	30%	A1	24	●	●	●				■	■			①:②:他＝150:135:30
			A2	24	●	●	●				■	■		■	①:②:他＝150:135:130
	北 稜	30%	A	48	●	●	●				■	■			①:②:他＝150:135:15
			B	24							■	■	■	■	②:他＝135:65
	朱 雀	30%	A	60	●	●	●				■	■			①:②:他＝150:135:45
	洛 東	30%	A	48	●	●	●				■	■			①:②:他＝150:135:30
			B	24							■	■	■	■	②:他＝135:150
	鳥 羽 （単位制）	30%	A1	24	●	●	●				■	■			①:②:他＝150:135:30
			A2	24	●	●	●				■	■		■	①:②:他＝150:135:120
	嵯 峨 野	30%	A	36	●	●	●				■	■		■	①:②:他＝150:135:50
	北 嵯 峨	30%	A	42	●	●	●				■	■		■	①:②:他＝150:135:120
			B	42							■	■	■	■	②:他＝135:270
	桂	30%	A	42	●	●	●				■	■			①:②:他＝150:135:30
			B	42							■	■	■	■	②:他＝135:200
	洛 西	30%	A	84	●	●	●				■	■			①:②:他＝150:135:40
	桃 山	30%	A	84	●	●	●				■	■		■	①:②:他＝150:135:95
	東 稜	30%	A	45	●	●	●				■	■			①:②:他＝150:135:30
			B	27							■	■	■	■	②:他＝135:210
	洛 水	30%	A	30	●	●	●				■	■			①:②:他＝150:135:40
			B	30							■	■	■	■	②:他＝135:210
	向 陽	30%	A	30	●	●	●				■	■			①:②:他＝150:135:50
			B	30							■	■	■	■	②:他＝135:150

通学圏	高校名	募集割合	選抜方式	募集人員（人）	検査項目								配点比率			
											他の項目					
					①						②	③	④	⑤	①学力検査:②報告書:他の項目 （③面接, ④作文・小論文, ⑤活動実績報告書）	
					学力検査						報告書	面接	作文	小論文		活動実績報告書
					国	数	英	理	社	専						
京都市・乙訓	乙 訓	30%	A1	36	●	●	●				■	■				①:②:他＝150:135:30
			A2	24	●	●	●				■	■		■	①:②:他＝150:135:100	
	西 乙 訓	30%	A	48	●	●	●				■	■			①:②:他＝150:135:30	
	堀 川	30%	A	24	●	●	●				■	■			①:②:他＝150:135:50	
	日吉ヶ丘 （単位制）	30%	A	52	●	●	●				■	■	■		①:②:他＝150:135:40	
			B	20						■	■	■	■	②:他＝ 135:160		
	紫 野	30%	A1	45	●	●	●				■	■			①:②:他＝150:135:15	
			A2	15	●	●	●				■	■		■	①:②:他＝150:135:180	
	塔 南	30%	A1	45	●	●	●				■	■			①:②:他＝150:135:50	
			A2	15	●	●	●				■	■		■	①:②:他＝150:135:120	
山城	東宇治 ＜英語探究＞	30%	A1	28	●	●	●				■		■	■	①:②:他＝150:135:120	
	A2		56	●	●	●				■		■	■	①:②:他＝150:135:120		
	城南菱創 （単位制）	50%	A	80	●	●	●				■	■			①:②:他＝150:135:30	
口丹	北桑田	20%	A1	12	●	●	●				■	■		■	①:②:他＝150:135:90	
		20%	A2	12	●	●	●				■	■		■	①:②:他＝150:135:90	

全日制「普通科(スポーツ総合専攻)および普通科(美術・工芸専攻)」

高校名・コース名	募集割合	選抜方式	募集人員（人）	検査項目										配点比率	
										他の項目					
				①						②	③	④	⑤		⑥
				学力検査						報告書	面接	作文 小論文	活動実績 報告書		実技検査
				国	数	英	理	社	専						
洛北・スポーツ総合専攻	100%	C	40	◎	◎	◎				■	■	■	■	■	①:②:他:⑥＝150:135:200:200
鳥羽・スポーツ総合専攻	100%	C	40	◎	◎	◎				■	■	■	■	■	①:②:他:⑥＝120:135:200:400
西城陽・スポーツ総合専攻	100%	C	40	◎	◎	◎				■	■		■	■	①:②:他:⑥＝150:135:110:200
久御山・スポーツ総合専攻	100%	C	40	◎	◎	◎				■	■		■	■	①:②:他:⑥＝120:135:100:200
亀岡・美術工芸専攻	100%	C	30	◎	◎	◎				■	■			■	①:②:他:⑥＝60:135:30:200

全日制「専門学科」

学科の分野	高校名 (分校)	学科名	募集割合	選抜方式	募集人員 (人)	検査項目										配点比率	
						①						②	③	④	⑤		⑥
						学力検査						報告書	面接	作文 小論文	活動実績 報告書	実技検査	
						国	数	英	理	社	専						
																①学力検査:②報告書: 他の項目(③面接, ④作文・小論文, ⑤活動実績報告書) :⑥実技検査	
農業に関する学科	桂	植物クリエイト	70%	A	28	●	●	●				■	■	■			①:②:他＝150:100:150
		園芸ビジネス	70%	A	28	●	●	●				■	■	■			①:②:他＝150:100:150
	北 桑 田	京都フォレスト	70%	A	21	●	●	●				■	■		■		①:②:他＝150:135:90
	農 芸	農業学科群	70%	A	70		◎	◎	◎			■	■	■			①:②:他＝60:135:135
	須 知	食品科学	70%	A	21	●	●	●				■	■	■	■		①:②:他＝150:135:115
工業に関する学科	京都工学院	プロジェクト工学 ものづくり 分野系統	70%	A1	64	●	◎	●				■	■				①:②:他＝200:100:30
				A2	11	●	◎	●				■	■		■		①:②:他＝200:100:200
		プロジェクト工学 まちづくり 分野系統	70%	A1	43	●	◎	●				■	■				①:②:他＝200:100:30
				A2	7	●	◎	●				■	■		■		①:②:他＝200:100:200
	田 辺	工学探究	70%	A	28	●	●	●				■	■		■		①:②:他＝150:135:140
		機械技術	70%	A	21	●	●	●				■	■		■		①:②:他＝150:135:115
		電気技術	70%	A	21	●	●	●				■	■		■		①:②:他＝150:135:115
		自動車	70%	A	21	●	●	●				■	■		■		①:②:他＝150:135:115
商業	京都すばる	起業創造	70%	A	65	●	●	●				■	■	■	■		①:②:他＝150:135:130
				B	12							■	■	■	■		②:他＝135:135
		企画	70%	A	65	●	●	●				■	■	■	■		①:②:他＝150:135:130
				B	12							■	■	■	■		②:他＝135:135
水産	海 洋	海洋学科群	70%	A	66	●	●	●				■	■	■			①:②:他＝150:135:100
情報	京都すばる	情報科学	60%	A	48	●	●	●				■	■	■	■		①:②:他＝150:135:130
			10%	B	8							■	■	■	■		②:他＝135:135
福祉	京都八幡(南)	介護福祉	70%	A	21	●	●	●				■	■				①:②:他＝150:135:100
体育	乙 訓	スポーツ健康科学	100%	C	40	◎	◎	◎				■	■		■	■	①:②:他:⑥＝150:135:120:40
音楽	京都堀川音楽	音楽	100%	C	40	◎		◎				■	■			■	①:②:他:⑥＝200:100:30:900
美術	銅駝美術工芸	美術工芸	100%	C	90	◎	◎	◎				■	■			■	①:②:他:⑥＝150:135:15:300

	高校名 (分校)	学科名	募集 割合	選 抜 方 式	募 集 人 員 (人)	検査項目								配点比率			
												他の項目					
						①						②	③	④	⑤	①学力検査: ②報告書: 他の項目(③面接, ④作文・小論文, ⑤活動実績報告書)	
						学力検査						報告書	面接	作文	小論文		活動実績報告書
						国	数	英	理	社	専						
その他の専門学科	山城	文理総合	100%	A	40	◎	◎	◎	◎	◎		■	■				①:②:他＝400:100:25
	鳥羽	グローバル	100%	A	80	◎	◎	◎				■		■			①:②:他＝300:100:50
	嵯峨野	京都こすもす	100%	A	200	◎	◎	◎	◎	◎		■	■				①:②:他＝400:100:25
	桃山	自然科学	100%	A	80	◎	◎	◎	◎			■	■				①:②:他＝400:100:25
	紫野	アカデミア	100%	A	80	◎	◎	◎				■	■				①:②:他＝360:100:40
	堀川	探究学科群	100%	A	160	◎	◎	◎	◎	◎		■		■			①:②:他＝400:100:25
	西京	エンタープライジング	100%	A1	144	◎	◎	◎	◎	◎		■		■			①:②:他＝550:150:50
				A2	16	◎	◎	◎	◎	◎		■	■	■	■	①:②:他＝440:150:160	
	塔南	教育みらい	100%	A	40	◎	◎	◎			◎	■	■				①:②:他＝350:100:50
	京都工学院	フロンティア理数	100%	A	60	◎	◎	◎	◎			■	■				①:②:他＝400:150:30
	城南菱創	教養科学	100%	A	80	◎	◎	◎				■	■				①:②:他＝450:135:30
	京都八幡(南)	人間科学	70%	A	21	●	●	●				■	■				①:②:他＝150:135:100
	南陽	サイエンスリサーチ	100%	A	80	◎	◎	◎		◎		■		■			①:②:他＝400:100:25
亀岡	探究文理	100%	A	40	◎	◎	◎				■	■				①:②:他＝300:90:20	

全日制「総合学科」

高校名	学科名	募集割合	選抜方式	募集人員（人）	検査項目									配点比率	
					他の項目										
					①						②	③	④	⑤	①学力検査：②報告書 ：他の項目（③面接， ④作文・小論文， ⑤活動実績報告書）
					学力検査						報告書	面接	作文 小論文	活動実績 報告書	
国	数	英	理	社	専										
南 丹	総合学科	70%	A1	72	●	●	●				■	■			①：②：他＝150：135：15
			A2	17	●	●	●				■	■	■		①：②：他＝150：135：65
			B	30							■	■	■	■	②：他＝135：145

昼間定時制「専門学科」

高校名 (分校)	学科名	募集割合	選抜方式	募集人員(人)	検査項目								配点比率		
											他の項目				
					①						②	③	④	⑤	①学力検査:②報告書: 他の項目(③面接, ④作文・小論文, ⑤活動実績報告書)
					学力検査						報告書	面接	作文	小論文	
					国	数	英	理	社	専					
北桑田(美山)	農業・家政	50%	B	20							■	■	■		②:他＝ 100:100

※北桑田高校美山分校の募集人員については、農業科および家政科を併せた人員であり、それぞれの学科の募集人員は10人を標準とする。

昼間定時制・二部制「普通科」 ※清明高等学校特別入学者選抜

高校名	学科名	募集割合	選抜方式	募集人員（人）	検査項目								配点比率		
											他の項目				
					①						②	③	④	⑤	①学力検査：②報告書 ：他の項目（③面接， ④作文・小論文， ⑤活動実績報告書）
					学力検査						報告書	面接	作文 小論文	活動実績 報告書	
					国	数	英	理	社	専					
清 明	普通	100%	A	48	◎	◎	◎				■	■	■		①：②：他＝100：100：100
	（単位制）		B	72								■	■		他＝100

昼間夜間定時制・四部制「普通科」 ※京都奏和高等学校特別入学者選抜

高校名	学科名	募集割合	選抜方式	募集人員（人）	検査項目							配点比率				
											他の項目					
					①						②	③	④	⑤	①学力検査:②報告書: 他の項目(③面接, ④作文・小論文, ⑤活動実績報告書)	
					学力検査						報告書	面接	作文 小論文	活動実績 報告書		
					国	数	英	理	社	専						
京都奏和	普通(単位制)	100%		80	◎	◎	◎					■				①:他＝90:210

令和2年
4月から
大幅拡充!!

京都府内の**私立高校**に通う生徒がいる世帯は**必見!!**

京都府あんしん修学支援制度 のご案内

京都府あんしん修学支援制度とは？

京都府では、私立高校に通う生徒が安心して勉学に打ち込めるように、学費等の支援を行っています。

令和2年度より、受給世帯を拡充します。

※右の金額は、いずれも、国の就学支援金を含みます。

※支援には、学校の学則で定められた経常的な費用（施設整備費、教育充実費等）を含みます。



年収590万円未満の世帯



年間最大 65万円支援

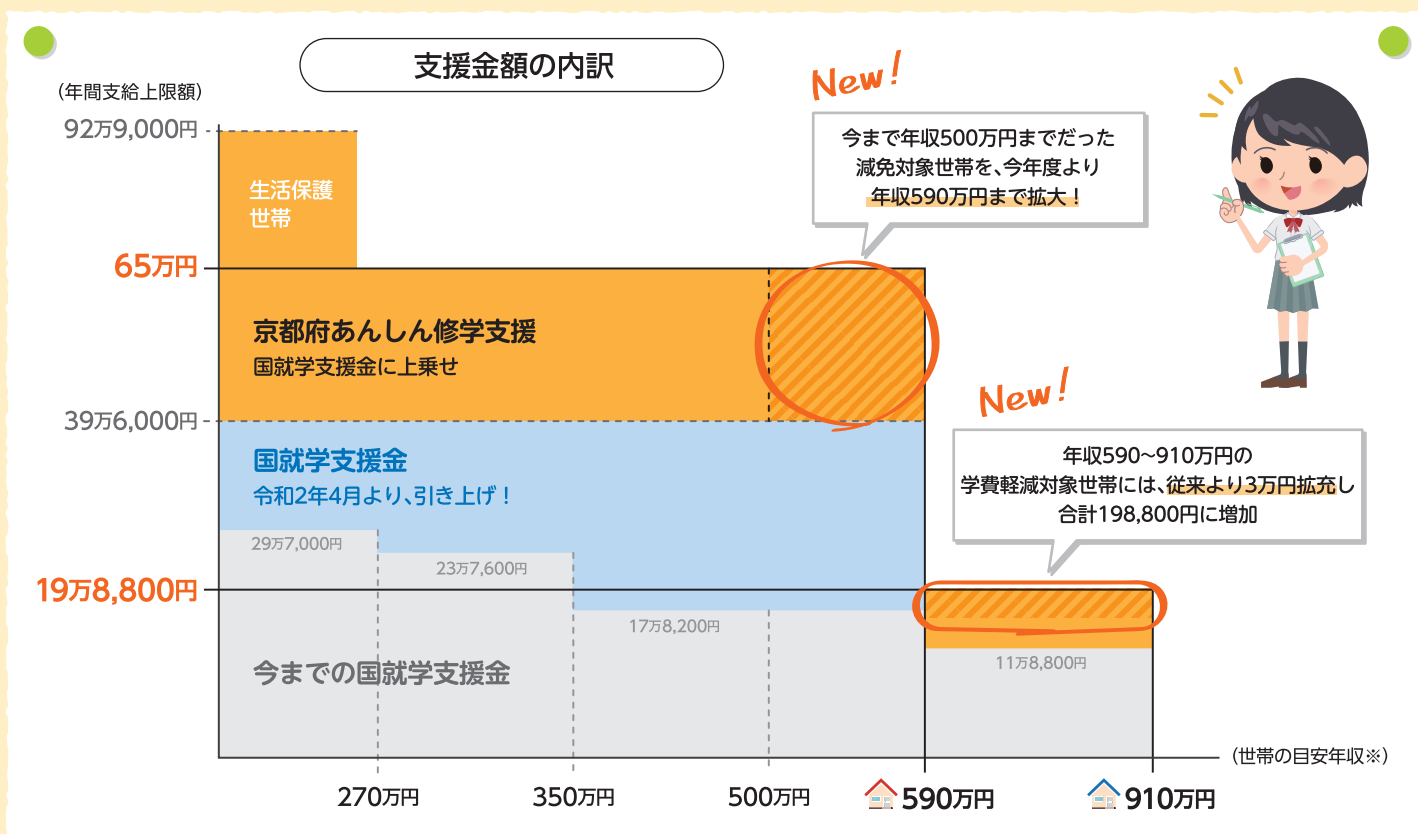
(生保世帯は92万9,000円)



年収590～910万円未満の世帯



年間最大 19万8,800円支援



※ 年収は目安であり、実際は保護者等の「課税所得」を基準として判定します。 ※ 両親・高校生・中学生の4人家族で、両親の一方が働いている場合の目安です。

※ 通信制は、履修単位によって支給額が異なります。 ※ 生保世帯の92万9,000円は令和2年3月時点での金額です。

あんしん修学支援制度 **3**つのポイント

- ☒ 保護者が京都府在住で、府内の私立高校(認可校)に通う方が対象
- ☒ 返済は不要です。
- ☒ 受給のためには、毎年必ず申請が必要



制度に関するお問い合わせ先

京都府 文化スポーツ部文教課 京都市上京区下立売通新町西入数ノ内町

TEL: 075-414-4516 または 4517 FAX: 075-414-4523 E-mail: bunkyo@pref.kyoto.lg.jp

京都府のHPにはあんしん修学支援の詳細内容や、他の支援制度等を掲載しています。詳しくは、右QRコードから京都府文教課の修学支援関係のページをご覧ください。





Start!

どの補助金がもらえるの？ 簡単確認チャート



Q1. マイナンバーカードをお持ちですか？

いいえ

マイナンバーカードを取得

取得した

マイナポータルへログインし税情報を確認

マイナポータルへのアクセスはここから▶



確認した

Q2. 保護者の《地方税の課税所得額×6%－市町村民税の調整控除額》は304,200円未満ですか？

* 共働き世帯の場合、両親合算の金額です。 ※政令市にお住まいの場合は、市町村民税の調整控除額に3/4を乗じます。

はい

いいえ

Q3. 保護者・生徒ともに京都府在住かつ京都府認可の私立高等学校に在学していますか？

はい

いいえ

対象外です

Q4. 保護者の《地方税の課税所得額×6%－市町村民税の調整控除額》は154,500円未満ですか？

* 共働き世帯の場合、両親合算の金額です。 ※政令市にお住まいの場合は、市町村民税の調整控除額に3/4を乗じます。

はい

いいえ

国就学支援金
のみ対象

国就学支援金

+

京都府あんしん修学支援(授業料減免)

＝

年間最大 65万円の支援 (生保世帯は92万9,000円)

国就学支援金

+

京都府あんしん修学支援(学費軽減)

＝

年間最大 19万8,800円の支援

※国就学支援金の4～6月分は、上記判定とは異なります。

Check!



あんしん修学支援制度の流れ

生徒
及び
保護者



① 申請の案内

授業料減免…6月以降
学費軽減…7～9月頃

② 申請

申請書、国就学支援金の決定通知書
が必要です。

④ 決定の通知

学校
通っている

③ 審査



京都府へ申請を提出

補助金を交付

京都府

確認



「京都府あんしん修学支援」は、通っている学校へ申請が必要です。申請時期は、毎年6月以降となります。

※学費の納入時期、充当方法については、学校によって異なるため、お通いの学校に直接お問い合わせください。

★「国就学支援金」は、別途申請が必要です。

制度に関するお問い合わせ先

京都府 文化スポーツ部文教課 京都市上京区下立売通新町西入数ノ内町

TEL: 075-414-4516 または 4517 FAX: 075-414-4523 E-mail: bunkyo@pref.kyoto.lg.jp

京都府のHPにはあんしん修学支援の詳しい内容や、他の支援制度等を掲載しています。詳しくは、右QRコードから京都府文教課の修学支援関係のページをご覧ください。

