

・29年 7月実施 学校評価アンケート 集計票

(1) 確かな学力

1. 生徒 あなたは、基礎的な学力が身についていると思いますか。

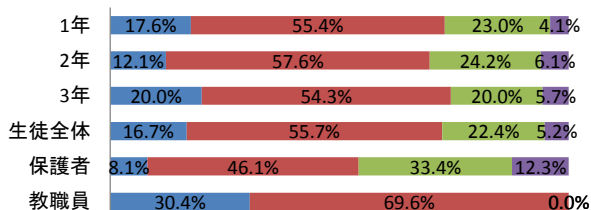
保護者 子どもに基礎的な学力が身についている。

教職員 子どもに基礎的な学力が身についている。

	よく出来ている	大体出来ている	あまり出来ていない	出来ていない
1年	17.6%	55.4%	23.0%	4.1%
2年	12.1%	57.6%	24.2%	6.1%
3年	20.0%	54.3%	20.0%	5.7%
生徒全体	16.7%	55.7%	22.4%	5.2%
保護者	8.1%	46.1%	33.4%	12.3%
教職員	30.4%	69.6%	0.0%	0.0%

(1) 1

■ よく出来ている ■ 大体出来ている
■ あまり出来ていない ■ 出来ていない



2. 生徒 あなたは、授業の中で満足感や達成感を持っていますか。

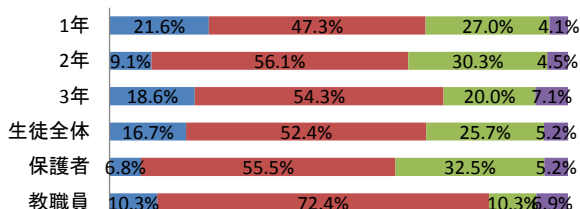
保護者 子どもが授業の中で満足感や達成感を持てている。

教職員 子どもが授業の中で満足感や達成感を持てている。

	よく出来ている	大体出来ている	あまり出来ていない	出来ていない
1年	21.6%	47.3%	27.0%	4.1%
2年	9.1%	56.1%	30.3%	4.5%
3年	18.6%	54.3%	20.0%	7.1%
生徒全体	16.7%	52.4%	25.7%	5.2%
保護者	6.8%	55.5%	32.5%	5.2%
教職員	10.3%	72.4%	10.3%	6.9%

(1) 2

■ よく出来ている ■ 大体出来ている
■ あまり出来ていない ■ 出来ていない



3. 生徒 先生は、学習の効果を上げるために工夫・改善に努力していますか。

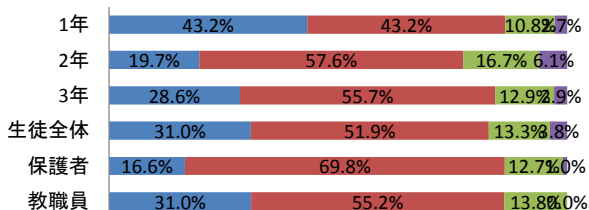
保護者 教師は学習の効果を上げるために工夫・改善に努力している。

教職員 教師は学習の効果を上げるために工夫・改善に努力している。

	よく出来ている	大体出来ている	あまり出来ていない	出来ていない
1年	43.2%	43.2%	10.8%	2.7%
2年	19.7%	57.6%	16.7%	6.1%
3年	28.6%	55.7%	12.9%	2.9%
生徒全体	31.0%	51.9%	13.3%	3.8%
保護者	16.6%	69.8%	12.7%	1.0%
教職員	31.0%	55.2%	13.8%	0.0%

(1) 3

■ よく出来ている ■ 大体出来ている
■ あまり出来ていない ■ 出来ていない



4. 生徒 あなたは、家庭学習の習慣が身についていますか。

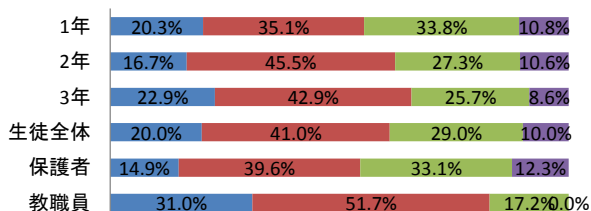
保護者 子どもの家庭学習は習慣化している。

教職員 子どもの家庭学習は習慣化している。

	よく出来ている	大体出来ている	あまり出来ていない	出来ていない
1年	20.3%	35.1%	33.8%	10.8%
2年	16.7%	45.5%	27.3%	10.6%
3年	22.9%	42.9%	25.7%	8.6%
生徒全体	20.0%	41.0%	29.0%	10.0%
保護者	14.9%	39.6%	33.1%	12.3%
教職員	31.0%	51.7%	17.2%	0.0%

(1) 4

■ よく出来ている ■ 大体出来ている
■ あまり出来ていない ■ 出来ていない



5. 生徒 あなたは、読書の習慣が身についていますか。

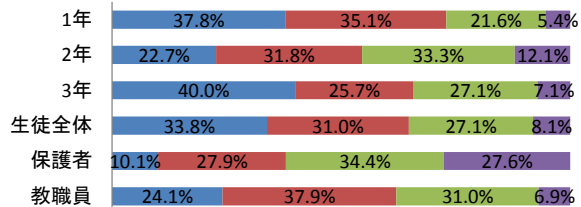
保護者 子どもに読書の習慣が身についている

教職員 子どもに読書の習慣が身についている

	よく出来ている	大体出来ている	あまり出来ていない	出来ていない
1年	37.8%	35.1%	21.6%	5.4%
2年	22.7%	31.8%	33.3%	12.1%
3年	40.0%	25.7%	27.1%	7.1%
生徒全体	33.8%	31.0%	27.1%	8.1%
保護者	10.1%	27.9%	34.4%	27.6%
教職員	24.1%	37.9%	31.0%	6.9%

(1)5

■ よく出来ている ■ 大体出来ている
■ あまり出来ていない ■ 出来ていない



(2)豊かな心・健やかな体

1. 生徒 あなたは、進んで挨拶をしていますか。

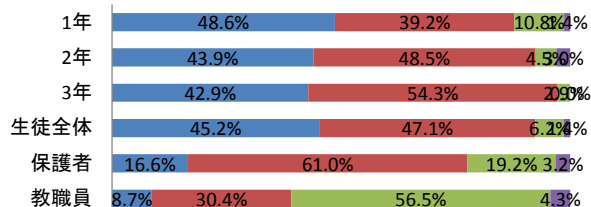
保護者 子どもは進んで挨拶をしている。

教職員 子どもは進んで挨拶をしている。

	よく出来ている	大体出来ている	あまり出来ていない	出来ていない
1年	48.6%	39.2%	10.8%	1.4%
2年	43.9%	48.5%	4.5%	3.0%
3年	42.9%	54.3%	2.9%	0.0%
生徒全体	45.2%	47.1%	6.2%	1.4%
保護者	16.6%	61.0%	19.2%	3.2%
教職員	8.7%	30.4%	56.5%	4.3%

(2)1

■ よく出来ている ■ 大体出来ている
■ あまり出来ていない ■ 出来ていない



2. 生徒 あなたは、きちんとした言葉遣いをしていますか。

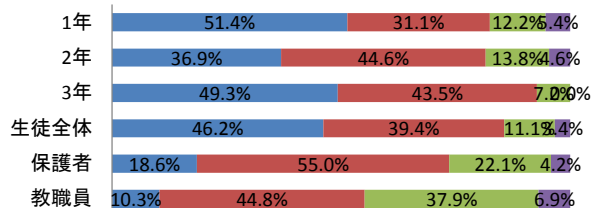
保護者 子どもは望ましい言葉遣いをしている。

教職員 子どもは望ましい言葉遣いをしている。

	よく出来ている	大体出来ている	あまり出来ていない	出来ていない
1年	51.4%	31.1%	12.2%	5.4%
2年	36.9%	44.6%	13.8%	4.6%
3年	49.3%	43.5%	7.2%	0.0%
生徒全体	46.2%	39.4%	11.1%	3.4%
保護者	18.6%	55.0%	22.1%	4.2%
教職員	10.3%	44.8%	37.9%	6.9%

(2)2

■ よく出来ている ■ 大体出来ている
■ あまり出来ていない ■ 出来ていない



3. 生徒 あなたは、学校の決まりや約束事を守って生活していますか。

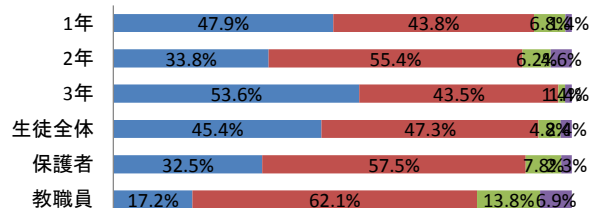
保護者 子どもは学校の決まりや約束事を守って生活している。

教職員 子どもは学校の決まりや約束事を守って生活している。

	よく出来ている	大体出来ている	あまり出来ていない	出来ていない
1年	47.9%	43.8%	6.8%	1.4%
2年	33.8%	55.4%	6.2%	4.6%
3年	53.6%	43.5%	1.4%	1.4%
生徒全体	45.4%	47.3%	4.8%	2.4%
保護者	32.5%	57.5%	7.8%	2.3%
教職員	17.2%	62.1%	13.8%	6.9%

(2)3

■ よく出来ている ■ 大体出来ている
■ あまり出来ていない ■ 出来ていない



4. 生徒 あなたは、他人を思いやり、親切にしていますか。

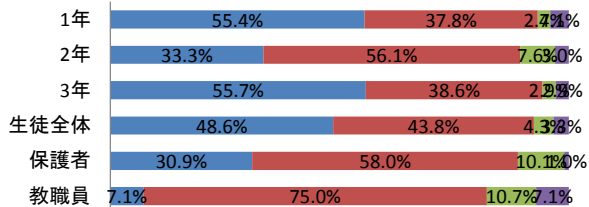
保護者 子どもは他人を思いやり、親切にしている。

教職員 子どもは他人を思いやり、親切にしている。

	よく出来ている	大体出来ている	あまり出来ていない	出来ていない
1年	55.4%	37.8%	2.7%	4.1%
2年	33.3%	56.1%	7.6%	3.0%
3年	55.7%	38.6%	2.9%	2.9%
生徒全体	48.6%	43.8%	4.3%	3.3%
保護者	30.9%	58.0%	10.1%	1.0%
教職員	7.1%	75.0%	10.7%	7.1%

(2)4

■ よく出来ている ■ 大体出来ている
■ あまり出来ていない ■ 出来ていない



5. 生徒 あなたは、楽しく学校に通っていますか。

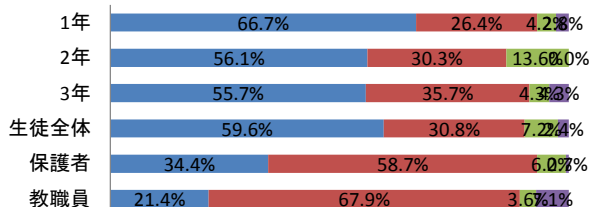
保護者 子どもは楽しく学校に通っている。

教職員 子どもは楽しく学校に通っている。

	よく出来ている	大体出来ている	あまり出来ていない	出来ていない
1年	66.7%	26.4%	4.2%	2.8%
2年	56.1%	30.3%	13.6%	0.0%
3年	55.7%	35.7%	4.3%	4.3%
生徒全体	59.6%	30.8%	7.2%	2.4%
保護者	34.4%	58.7%	6.2%	0.7%
教職員	21.4%	67.9%	3.6%	7.1%

(2)5

■ よく出来ている ■ 大体出来ている
■ あまり出来ていない ■ 出来ていない



6. 生徒 あなたは、将来の夢や希望について考えますか。

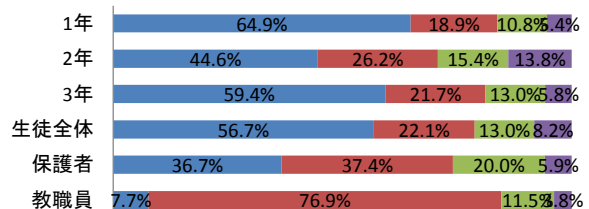
保護者 子どもは将来の夢や希望について考えている。

教職員 子どもは将来の夢や希望について考えている。

	よく出来ている	大体出来ている	あまり出来ていない	出来ていない
1年	64.9%	18.9%	10.8%	5.4%
2年	44.6%	26.2%	15.4%	13.8%
3年	59.4%	21.7%	13.0%	5.8%
生徒全体	56.7%	22.1%	13.0%	8.2%
保護者	36.7%	37.4%	20.0%	5.9%
教職員	7.7%	76.9%	11.5%	3.8%

(2)6

■ よく出来ている ■ 大体出来ている
■ あまり出来ていない ■ 出来ていない



(3)学校・地域について

1. 生徒 あなたは、先生に気軽に質問・相談しやすいと思いますか。

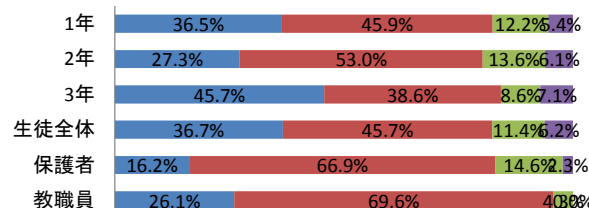
保護者 保護者が教職員に気軽に質問・相談できる。

教職員 保護者が教職員に気軽に質問・相談できる。

	よく出来ている	大体出来ている	あまり出来ていない	出来ていない
1年	36.5%	45.9%	12.2%	5.4%
2年	27.3%	53.0%	13.6%	6.1%
3年	45.7%	38.6%	8.6%	7.1%
生徒全体	36.7%	45.7%	11.4%	6.2%
保護者	16.2%	66.9%	14.6%	2.3%
教職員	26.1%	69.6%	4.3%	0.0%

(3)1

■ よく出来ている ■ 大体出来ている
■ あまり出来ていない ■ 出来ていない



2. 生徒 あなたは、学校行事に積極的に参加していますか。

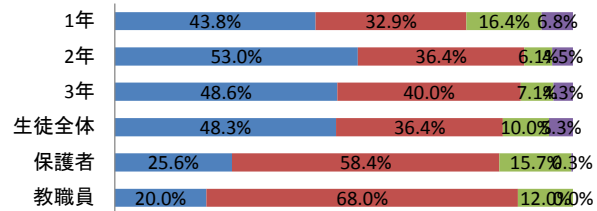
保護者 保護者が学校行事(授業参観・懇談会)に積極的に参加している。

教職員 保護者が学校行事(授業参観・懇談会)に積極的に参加している。

	よく出来ている	大体出来ている	あまり出来ていない	出来ていない
1年	43.8%	32.9%	16.4%	6.8%
2年	53.0%	36.4%	6.1%	4.5%
3年	48.6%	40.0%	7.1%	4.3%
生徒全体	48.3%	36.4%	10.0%	5.3%
保護者	25.6%	58.4%	15.7%	0.3%
教職員	20.0%	68.0%	12.0%	0.0%

(3)2

■ よく出来ている ■ 大体出来ている
■ あまり出来ていない ■ 出来ていない



3. 生徒 あなたは、地域行事に積極的に参加していますか。

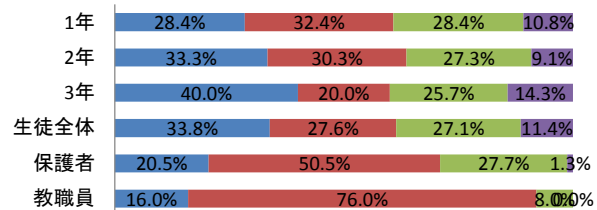
保護者 保護者が地域行事に積極的に参加している。

教職員 保護者が地域行事に積極的に参加している。

	よく出来ている	大体出来ている	あまり出来ていない	出来ていない
1年	28.4%	32.4%	28.4%	10.8%
2年	33.3%	30.3%	27.3%	9.1%
3年	40.0%	20.0%	25.7%	14.3%
生徒全体	33.8%	27.6%	27.1%	11.4%
保護者	20.5%	50.5%	27.7%	1.3%
教職員	16.0%	76.0%	8.0%	0.0%

(3)3

■ よく出来ている ■ 大体出来ている
■ あまり出来ていない ■ 出来ていない



4. 生徒 学校・学級だより、学校ホームページで学校の様子が伝わってきますか。

保護者 学校・学級だより、学校ホームページで学校の様子が伝わってくる。

教職員 学校・学級だより、学校ホームページで学校の様子が伝わってくる。

	よく出来ている	大体出来ている	あまり出来ていない	出来ていない
1年	35.1%	27.0%	14.9%	23.0%
2年	30.3%	37.9%	21.2%	10.6%
3年	47.1%	38.6%	10.0%	4.3%
生徒全体	37.6%	34.3%	15.2%	12.9%
保護者	28.3%	61.2%	6.2%	4.2%
教職員	30.4%	56.5%	13.0%	0.0%

(3)4

■ よく出来ている ■ 大体出来ている
■ あまり出来ていない ■ 出来ていない

