

令和5年 12月実施 学校評価アンケート 集計票

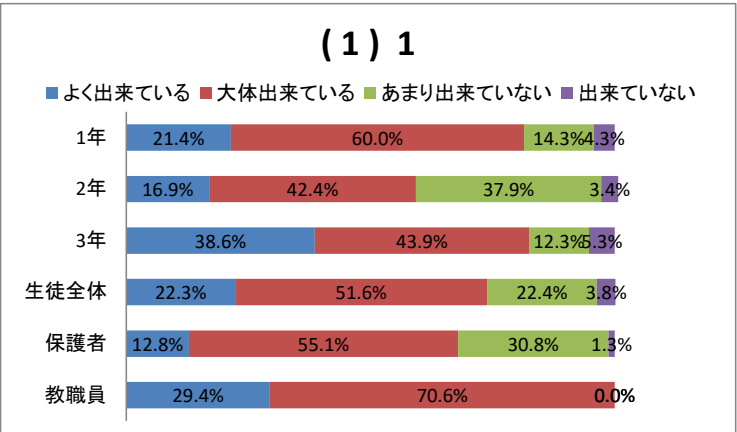
(1)確かな学力

1. 生徒 あなたは、基礎的な学力が身についていると思いますか。

保護者 子どもに基礎的な学力が身についている。

教職員 子どもに基礎的な学力が身についている。

	よく出来ている	大体出来ている	あまり出来ていない	出来ていない
1年	21.4%	60.0%	14.3%	4.3%
2年	16.9%	42.4%	37.9%	3.4%
3年	38.6%	43.9%	12.3%	5.3%
生徒全体	22.3%	51.6%	22.4%	3.8%
保護者	12.8%	55.1%	30.8%	1.3%
教職員	29.4%	70.6%	0.0%	0.0%

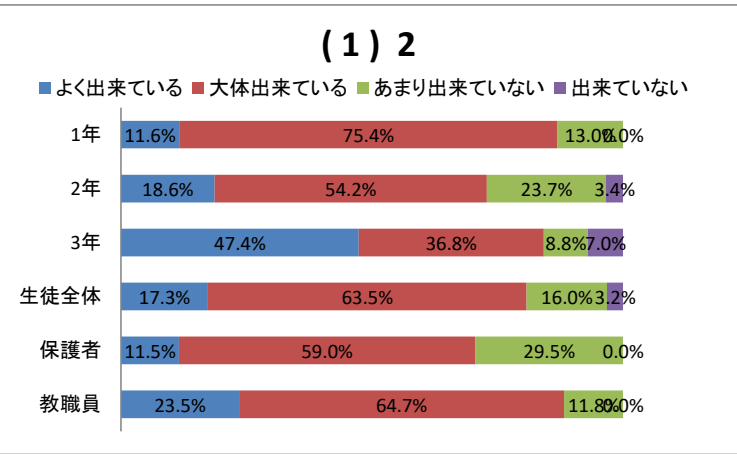


2. 生徒 あなたは、授業の中で満足感や達成感を持っていますか。

保護者 子どもが授業の中で満足感や達成感を持っている。

教職員 子どもが授業の中で満足感や達成感を持っている。

	よく出来ている	大体出来ている	あまり出来ていない	出来ていない
1年	11.6%	75.4%	13.0%	0.0%
2年	18.6%	54.2%	23.7%	3.4%
3年	47.4%	36.8%	8.8%	7.0%
生徒全体	17.3%	63.5%	16.0%	3.2%
保護者	11.5%	59.0%	29.5%	0.0%
教職員	23.5%	64.7%	11.8%	0.0%

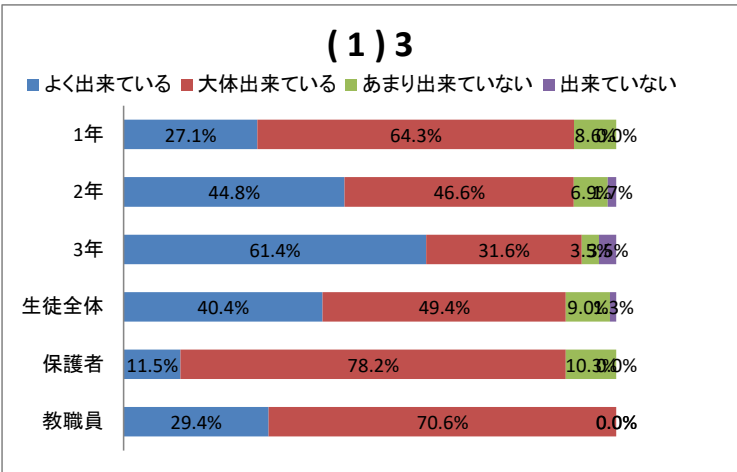


3. 生徒 先生は、学習の効果を上げるために工夫・改善に努力していますか。

保護者 教師は学習の効果を上げるために工夫・改善に努力している。

教職員 教師は学習の効果を上げるために工夫・改善に努力している。

	よく出来ている	大体出来ている	あまり出来ていない	出来ていない
1年	27.1%	64.3%	8.6%	0.0%
2年	44.8%	46.6%	6.9%	1.7%
3年	61.4%	31.6%	3.5%	3.5%
生徒全体	40.4%	49.4%	9.0%	1.3%
保護者	11.5%	78.2%	10.3%	0.0%
教職員	29.4%	70.6%	0.0%	0.0%

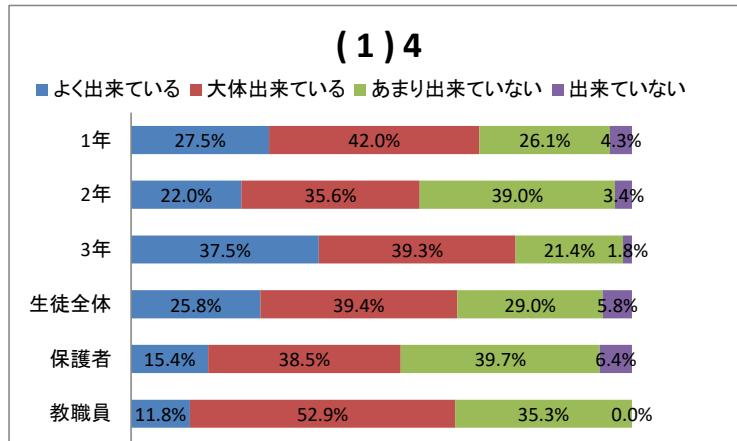


4. 生徒 あなたは、家庭学習の習慣が身についていますか。

保護者 子どもの家庭学習は習慣化している。

教職員 子どもの家庭学習は習慣化している。

	よく出来ている	大体出来ている	あまり出来ていない	出来ていない
1年	27.5%	42.0%	26.1%	4.3%
2年	22.0%	35.6%	39.0%	3.4%
3年	37.5%	39.3%	21.4%	1.8%
生徒全体	25.8%	39.4%	29.0%	5.8%
保護者	15.4%	38.5%	39.7%	6.4%
教職員	11.8%	52.9%	35.3%	0.0%



5. 生徒 あなたは、読書の習慣が身についていますか。

保護者 子どもに読書の習慣が身についている

教職員 子どもに読書の習慣が身についている

	よく出来ている	大体出来ている	あまり出来ていない	出来ていない
1年	37.1%	25.7%	28.6%	8.6%
2年	25.4%	23.7%	30.5%	20.3%
3年	36.8%	7.0%	19.3%	36.8%
生徒全体	30.1%	23.1%	26.3%	20.5%
保護者	7.8%	28.6%	54.5%	9.1%
教職員	17.6%	23.5%	47.1%	11.8%

(2)豊かな心・健やかな体

1. 生徒 あなたは、進んで挨拶をしていますか。

保護者 子どもは進んで挨拶をしている。

教職員 子どもは進んで挨拶をしている。

	よく出来ている	大体出来ている	あまり出来ていない	出来ていない
1年	40.8%	46.5%	11.3%	1.4%
2年	35.6%	52.5%	11.9%	0.0%
3年	56.1%	38.6%	5.3%	0.0%
生徒全体	41.8%	46.8%	10.1%	1.3%
保護者	19.2%	65.4%	15.4%	0.0%
教職員	5.9%	64.7%	23.5%	5.9%

2. 生徒 あなたは、きちんとした言葉遣いをしていますか。

保護者 子どもは望ましい言葉遣いをしている。

教職員 子どもは望ましい言葉遣いをしている。

	よく出来ている	大体出来ている	あまり出来ていない	出来ていない
1年	22.5%	59.2%	15.5%	2.8%
2年	27.1%	57.6%	15.3%	0.0%
3年	43.9%	49.1%	5.3%	1.8%
生徒全体	25.9%	58.2%	13.9%	1.9%
保護者	23.1%	61.5%	15.4%	0.0%
教職員	17.6%	41.2%	41.2%	0.0%

3. 生徒 あなたは、学校の決まりや約束事を守って生活していますか。

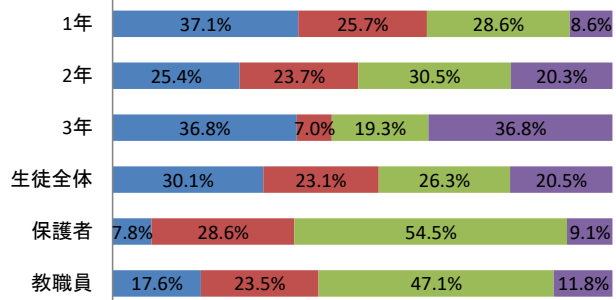
保護者 子どもは学校の決まりや約束事を守って生活している。

教職員 子どもは学校の決まりや約束事を守って生活している。

	よく出来ている	大体出来ている	あまり出来ていない	出来ていない
1年	45.1%	47.9%	7.0%	0.0%
2年	27.1%	66.1%	5.1%	1.7%
3年	66.7%	29.8%	1.8%	1.8%
生徒全体	39.9%	53.2%	6.3%	0.6%
保護者	33.3%	59.0%	7.7%	0.0%
教職員	11.8%	70.6%	17.6%	0.0%

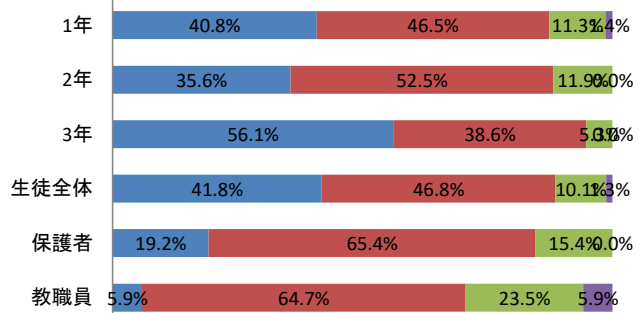
(1)5

■ よく出来ている ■ 大体出来ている ■ あまり出来ていない ■ 出来ていない



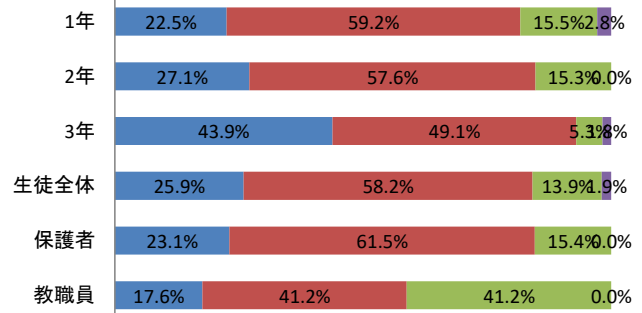
(2)1

■ よく出来ている ■ 大体出来ている ■ あまり出来ていない ■ 出来ていない



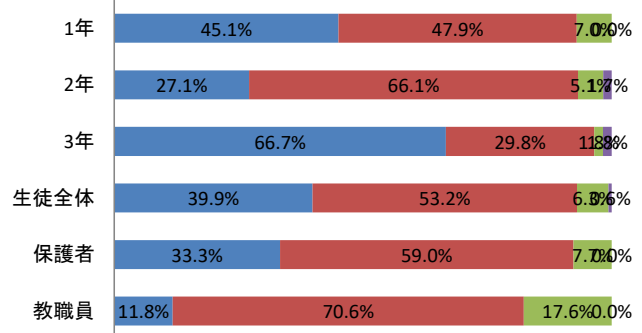
(2)2

■ よく出来ている ■ 大体出来ている ■ あまり出来ていない ■ 出来ていない



(2)3

■ よく出来ている ■ 大体出来ている ■ あまり出来ていない ■ 出来ていない



4. 生徒 あなたは、他人を思いやり、親切にしていますか。

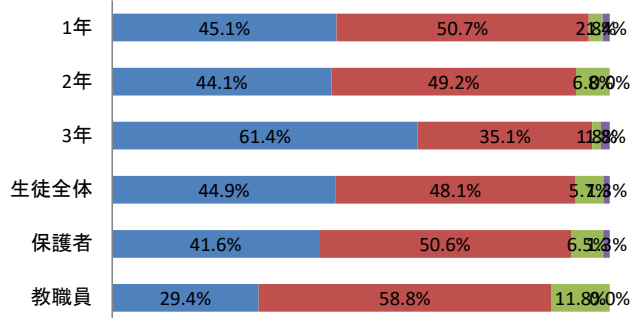
保護者 子どもは他人を思いやり、親切にしている。

教職員 子どもは他人を思いやり、親切にしている。

	よく出来ている	大体出来ている	あまり出来ていない	出来ていない
1年	45.1%	50.7%	2.8%	1.4%
2年	44.1%	49.2%	6.8%	0.0%
3年	61.4%	35.1%	1.8%	1.8%
生徒全体	44.9%	48.1%	5.7%	1.3%
保護者	41.6%	50.6%	6.5%	1.3%
教職員	29.4%	58.8%	11.8%	0.0%

(2)4

■よく出来ている ■大体出来ている ■あまり出来ていない ■出来ていない



5. 生徒 あなたは、楽しく学校に通っていますか。

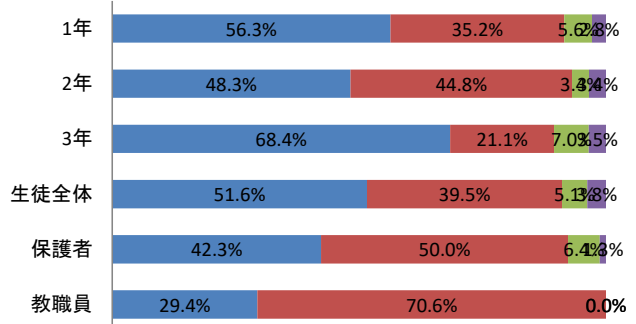
保護者 子どもは楽しく学校に通っている。

教職員 子どもは楽しく学校に通っている。

	よく出来ている	大体出来ている	あまり出来ていない	出来ていない
1年	56.3%	35.2%	5.6%	2.8%
2年	48.3%	44.8%	3.4%	3.4%
3年	68.4%	21.1%	7.0%	3.5%
生徒全体	51.6%	39.5%	5.1%	3.8%
保護者	42.3%	50.0%	6.4%	1.3%
教職員	29.4%	70.6%	0.0%	0.0%

(2)5

■よく出来ている ■大体出来ている ■あまり出来ていない ■出来ていない



6. 生徒 あなたは、早寝・早起き・朝ごはんなど規則正しい生活が送れていますか。

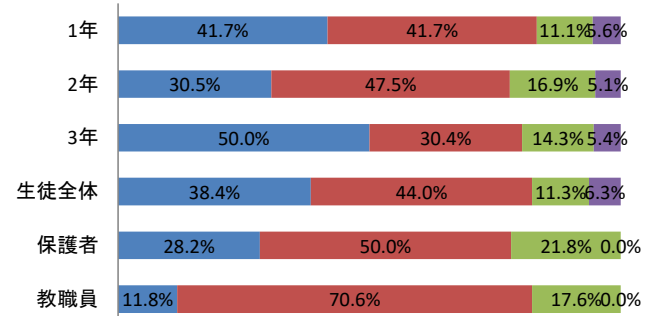
保護者 子どもは早寝・早起き・朝ごはんなど規則正しい生活が送れている。

教職員 生徒は、早寝・早起き・朝ごはんなど規則正しい生活をしている。

	よく出来ている	大体出来ている	あまり出来ていない	出来ていない
1年	41.7%	41.7%	11.1%	5.6%
2年	30.5%	47.5%	16.9%	5.1%
3年	50.0%	30.4%	14.3%	5.4%
生徒全体	38.4%	44.0%	11.3%	6.3%
保護者	28.2%	50.0%	21.8%	0.0%
教職員	11.8%	70.6%	17.6%	0.0%

(2)6

■よく出来ている ■大体出来ている ■あまり出来ていない ■出来ていない



7. 生徒 あなたは、将来の夢や希望について考えますか。

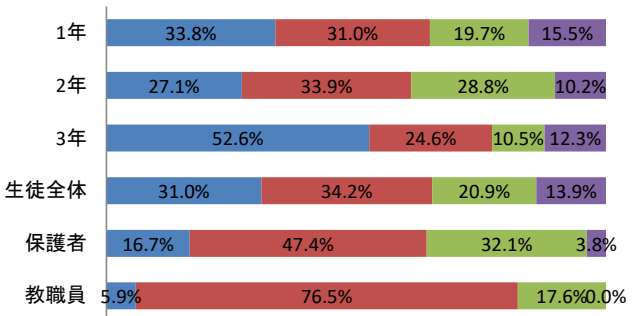
保護者 子どもは将来の夢や希望について考えている。

教職員 子どもは将来の夢や希望について考えている。

	よく出来ている	大体出来ている	あまり出来ていない	出来ていない
1年	33.8%	31.0%	19.7%	15.5%
2年	27.1%	33.9%	28.8%	10.2%
3年	52.6%	24.6%	10.5%	12.3%
生徒全体	31.0%	34.2%	20.9%	13.9%
保護者	16.7%	47.4%	32.1%	3.8%
教職員	5.9%	76.5%	17.6%	0.0%

(2)7

■よく出来ている ■大体出来ている ■あまり出来ていない ■出来ていない



(3) 学校・地域について

1. **生徒** あなたは、先生に気軽に質問・相談しやすいと思いますか。

保護者 保護者が教職員に気軽に質問・相談できる。

教職員 保護者が教職員に気軽に質問・相談できる。

	よく出来ている	大体出来ている	あまり出来ていない	出来ていない
1年	36.1%	52.8%	6.9%	4.2%
2年	20.7%	55.2%	15.5%	8.6%
3年	49.1%	35.1%	8.8%	7.0%
生徒全体	32.9%	52.5%	8.9%	5.7%
保護者	19.2%	65.4%	14.1%	1.3%
教職員	52.9%	41.2%	5.9%	0.0%

2. **生徒** あなたは、学校行事に積極的に参加していますか。

保護者 保護者が学校行事(授業参観・懇談会)に積極的に参加している。

教職員 保護者が学校行事(授業参観・懇談会)に積極的に参加している。

	よく出来ている	大体出来ている	あまり出来ていない	出来ていない
1年	38.9%	50.0%	9.7%	1.4%
2年	37.3%	52.5%	6.8%	3.4%
3年	59.6%	35.1%	0.0%	5.3%
生徒全体	40.9%	49.1%	6.9%	3.1%
保護者	14.1%	65.4%	20.5%	0.0%
教職員	47.1%	41.2%	11.8%	0.0%

3. **生徒** あなたは、地域行事に積極的に参加していますか。

保護者 保護者が地域行事に積極的に参加している。

教職員 保護者が地域行事に積極的に参加している。

	よく出来ている	大体出来ている	あまり出来ていない	出来ていない
1年	19.4%	47.2%	19.4%	13.9%
2年	3.4%	45.8%	40.7%	10.2%
3年	31.6%	22.8%	28.1%	17.5%
生徒全体	14.5%	46.5%	25.2%	13.8%
保護者	11.5%	44.9%	41.0%	2.6%
教職員	29.4%	70.6%	0.0%	0.0%

4. **生徒** 学校・学級だより、学校ホームページで学校の様子が伝わってきますか。

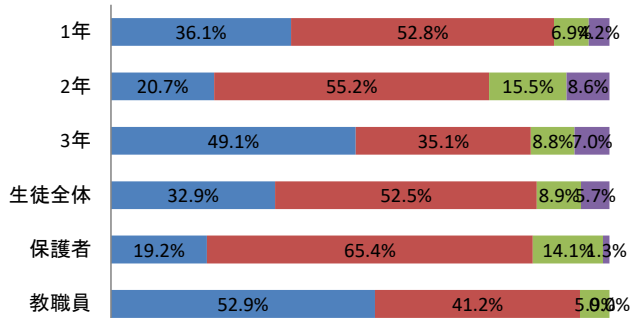
保護者 学校・学級だより、学校ホームページで学校の様子が伝わってくる。

教職員 学校・学級だより、学校ホームページで学校の様子が伝わってくる。

	よく出来ている	大体出来ている	あまり出来ていない	出来ていない
1年	29.2%	52.8%	12.5%	5.6%
2年	36.2%	55.2%	5.2%	3.4%
3年	49.1%	38.6%	0.0%	12.3%
生徒全体	33.5%	51.3%	9.5%	5.7%
保護者	24.7%	67.5%	7.8%	0.0%
教職員	47.1%	47.1%	5.9%	0.0%

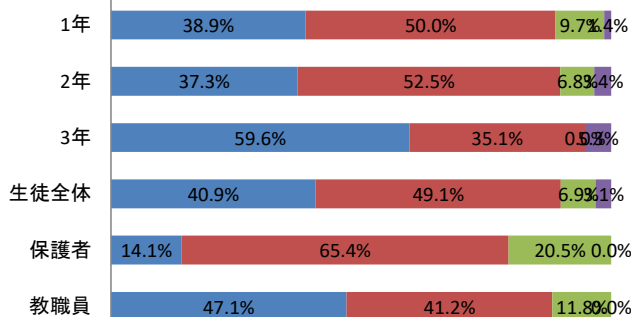
(3) 1

■ よく出来ている ■ 大体出来ている ■ あまり出来ていない ■ 出来ていない



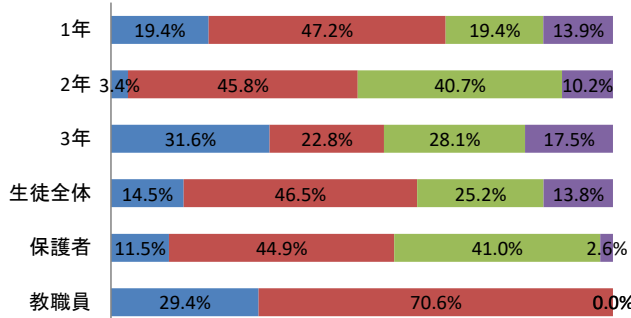
(3) 2

■ よく出来ている ■ 大体出来ている ■ あまり出来ていない ■ 出来ていない



(3) 3

■ よく出来ている ■ 大体出来ている ■ あまり出来ていない ■ 出来ていない



(3) 4

■ よく出来ている ■ 大体出来ている ■ あまり出来ていない ■ 出来ていない

