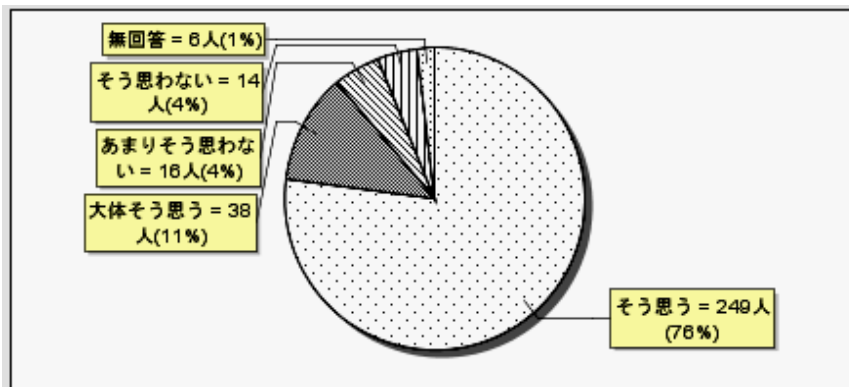


平成26年度 学校と家庭生活のアンケート（7月）結果

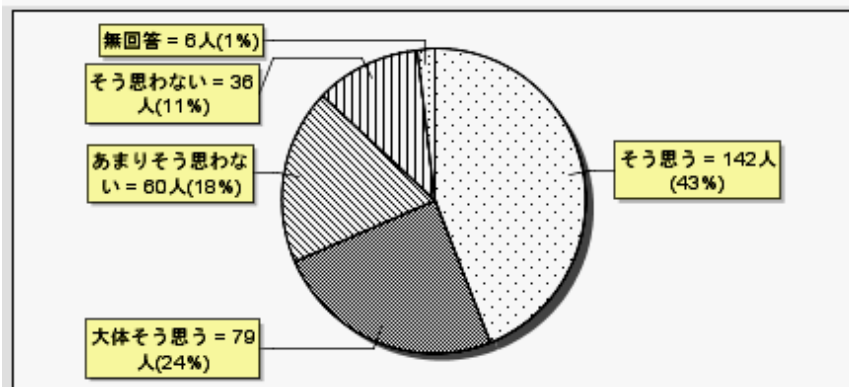
京都市立洛西中学校

1. 朝食は毎日食べている。



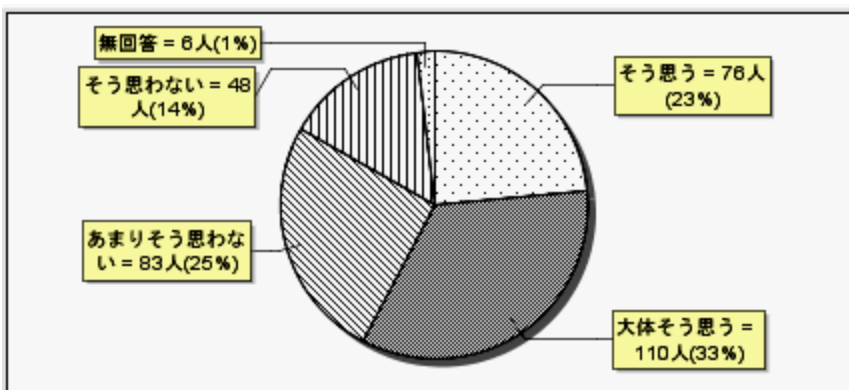
三学年とも、75%の生徒が朝食を毎日食べて登校している。

2. 遅くとも12時には寝ている。



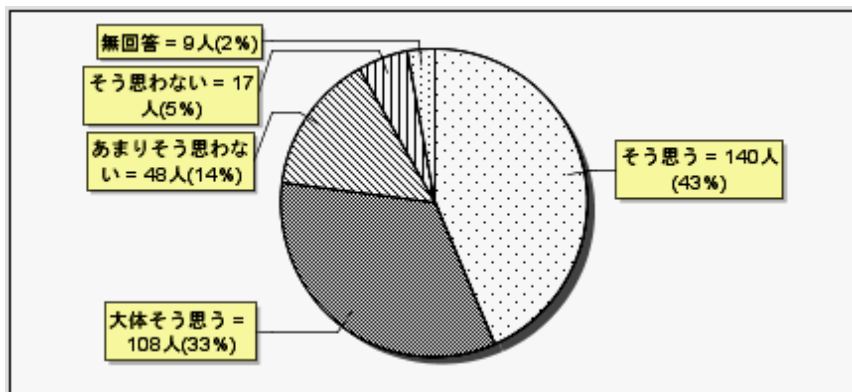
学年が上がるにつれて、12時までに就寝している生徒の割合が低くなる。「そう思う」と答えた1年生では58%だが、2年生では40%、3年生では30%を下回る。

3. 家ではよく学校の話をする。



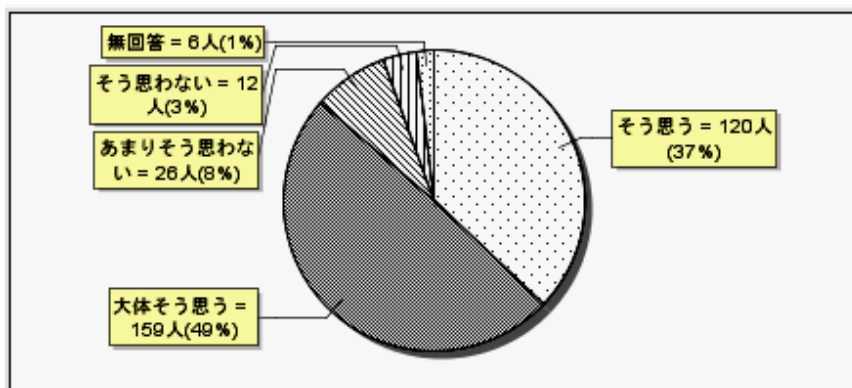
「そう思う」「大体そう思う」を合わせると1年生がもっとも高く64%、2年生がもっとも低く50%となった。しかし、「そう思う」と回答した生徒の割合は、2年生がもっとも高い。

4. 宿題はきちんとできている。



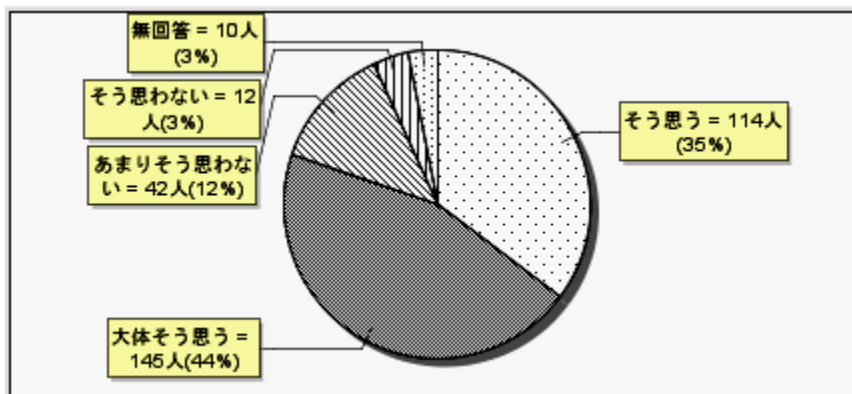
さほど大きな差はないが、学年が上がる则「そう思う」「大体そう思う」と答える生徒の割合は減少する。また、「そう思う」と答える生徒の割合は、三学年とも 50%を下回る。

5. 学校生活は楽しく充実している。



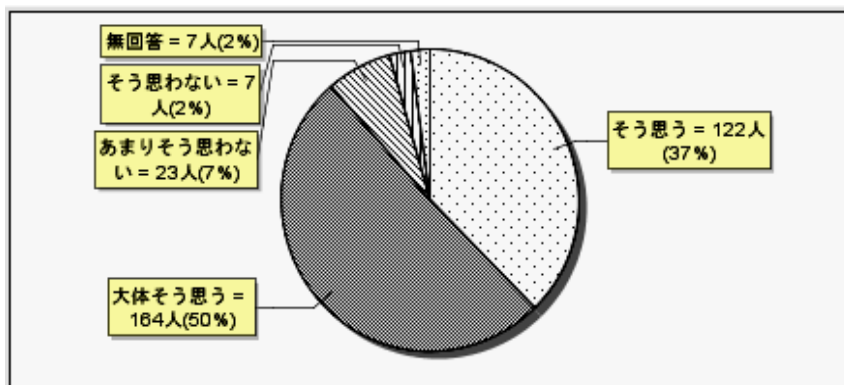
三学年とも、85%前後の生徒が楽しく充実していると感じている。

6. 学校ではあいさつがきちんとできている。



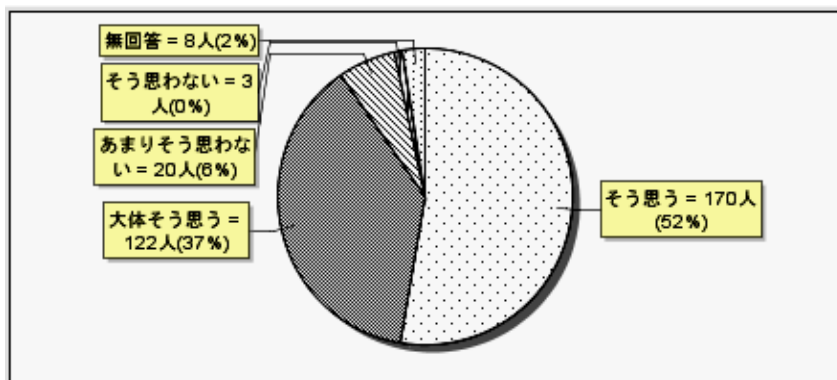
「そう思う」「大体そう思う」と答えた生徒の割合は、2年生のみ 80%を下回るが、「そう思う」と回答した生徒の割合は 42%ともっとも高い。

7. 学校のきまりは守っている。



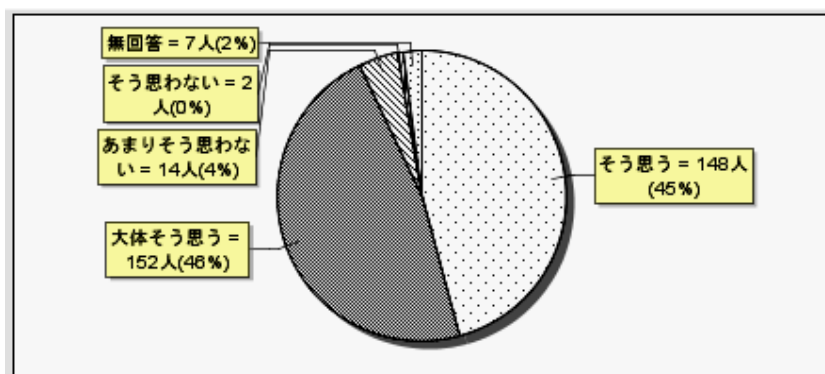
三学年とも「そう思う」「大体そう思う」と回答した生徒は 80%を上回るが、学年が上がるにつれて「そう思う」と回答した生徒の割合は減少する。

8. 学校では掃除をきちんとしている。



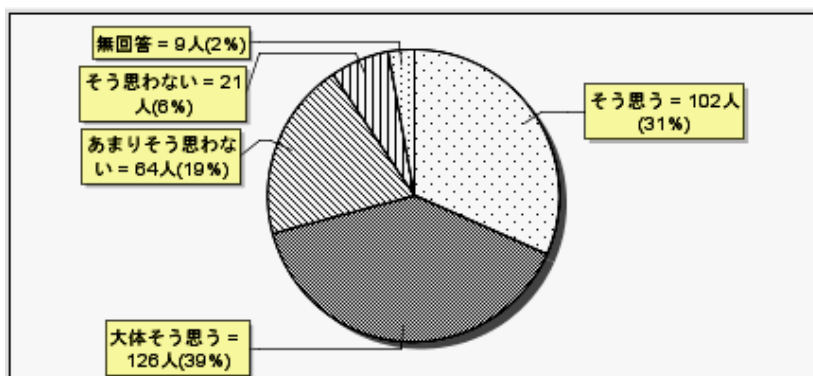
三学年とも、90%前後の生徒が掃除にきちんと取り組んでいると感じている。

9. 学校のものを大切に扱っている。



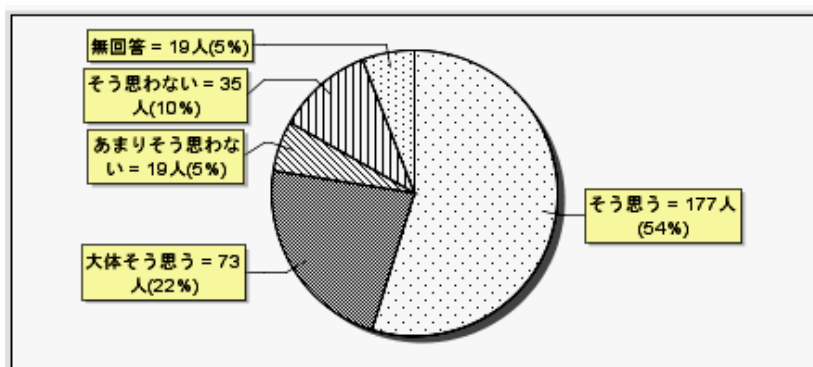
三学年とも、90%を上回る生徒が大切に扱っていると感じている。

10. 委員会活動や係活動に積極的に取り組んでいる。



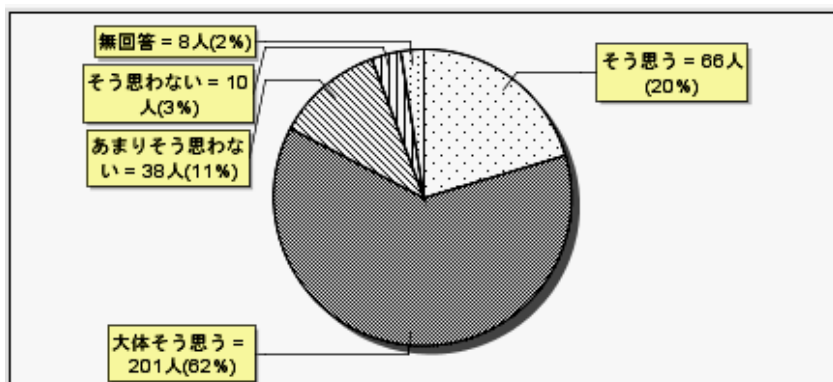
1,3年生では75%前後の生徒が積極的に取り組んでいると回答したのに対し、2年生では59%と低い。ただし、「そう思う」と答えた生徒の割合は、学年が下がるにつれて減少し、1年生では25%である。

11. 部活動に積極的に参加している。



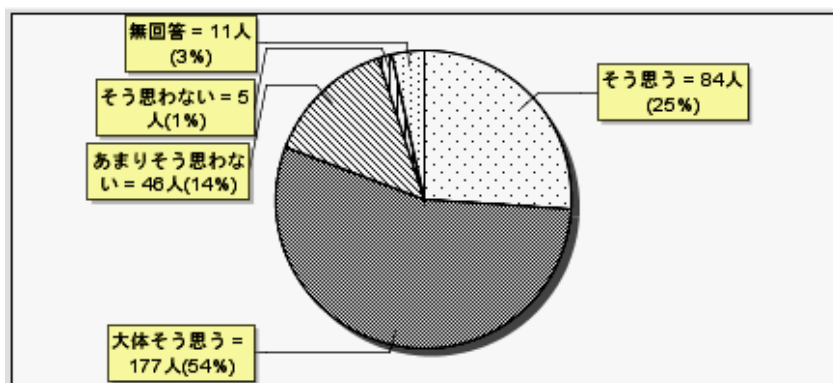
学年が下がるにつれて、積極的に参加している生徒の割合が高くなる。

12. 学校での授業はわかりやすい。



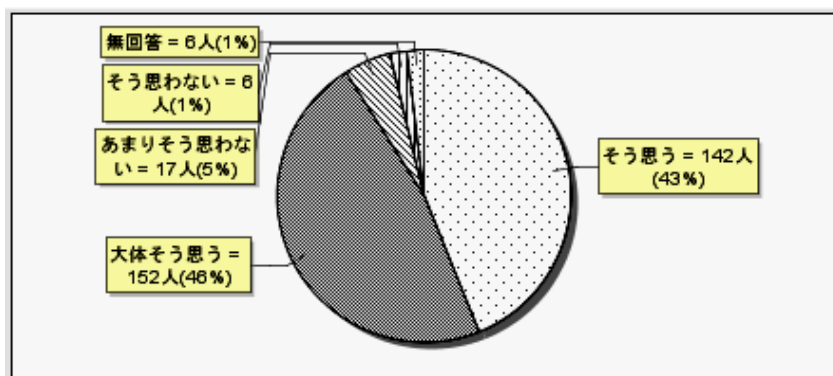
「大体そう思う」と回答した生徒の割合は、三学年ともほとんど変わらないが、「そう思う」と回答した生徒の割合は学年が上がるにつれて減少し、3年生では20%を下回る。

13. 授業中は先生の話や活動に集中して取り組んでいる。



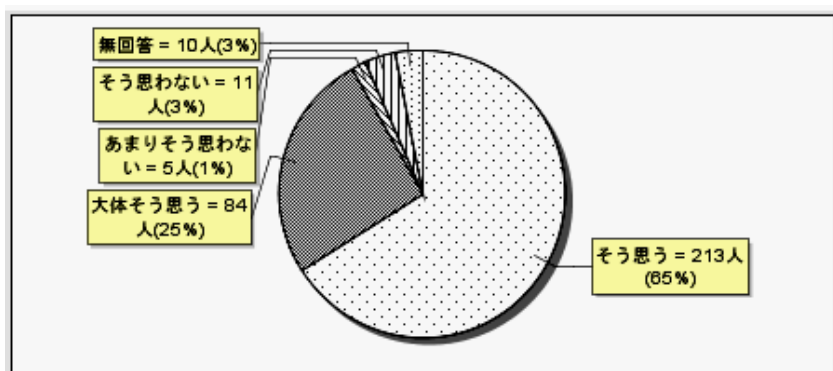
「そう思う」「大体そう思う」と回答した生徒の割合は三学年とも大きな差はないが、「そう思う」と回答した生徒の割合は2年生が34%と最も高い。

14. 学級のみんたと仲良くしている。



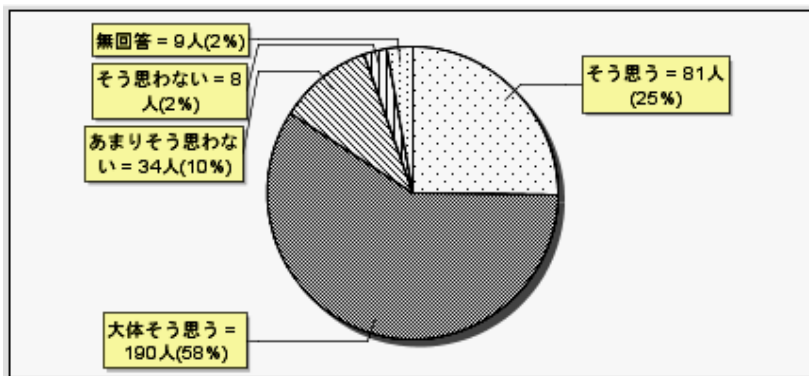
三学年とも、90%前後の生徒が学級のみんたと仲良くしていると感じている。

15. いじめは、どんな理由があってもいけないことだと思う。



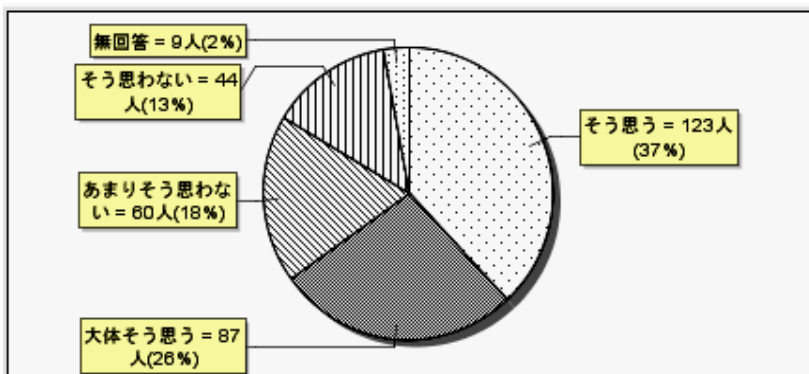
三学年とも、90%を上回る生徒がいじめはどんな理由があってもいけないことだと捉えている。

16. 人が困っているときは、進んで助けている。



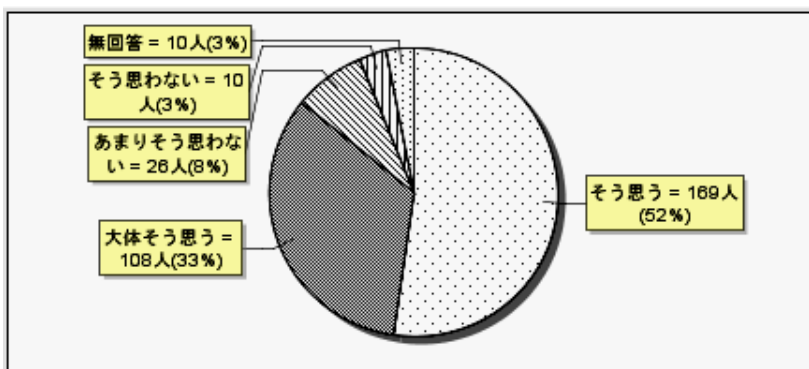
「そう思う」「大体そう思う」と感じている生徒の割合は、三学年ともほぼ同じだが、「そう思う」と回答した生徒の割合は2年生が35%と最も高く、1年生では20%を下回る。

17. 将来の目標や夢がある。



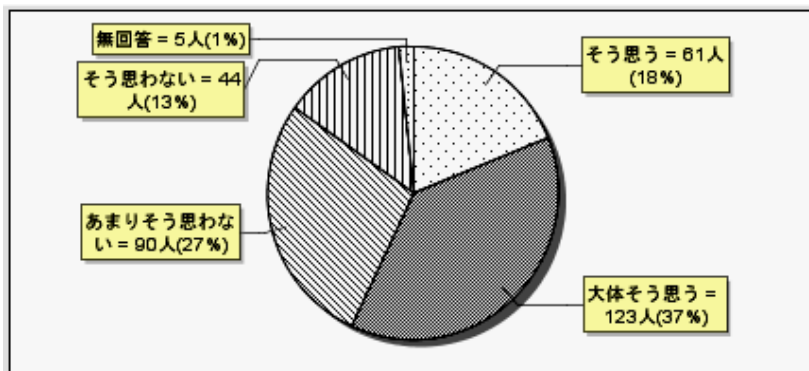
三学年ともに大きな差はない。

18. ものごとを最後までやりとげ、うれしかったことがある。



「そう思う」「大体そう思う」と回答した生徒の割合は、三学年とも85%前後とほぼ同じだが、「そう思う」と答えた生徒の割合は2年生が57%と最も高く、3年生は50%を下回った。

19. 自分にはよいところがあり、自信をもって生活している。



「そう思う」「大体そう思う」と回答した生徒の割合は、1,2年生ではほとんど差がなく59%前後だが、3年生では50%を下回った。また、「そう思う」と回答した生徒の割合は2年生が26%と最も高く、1,3年生では15%前後だった。