

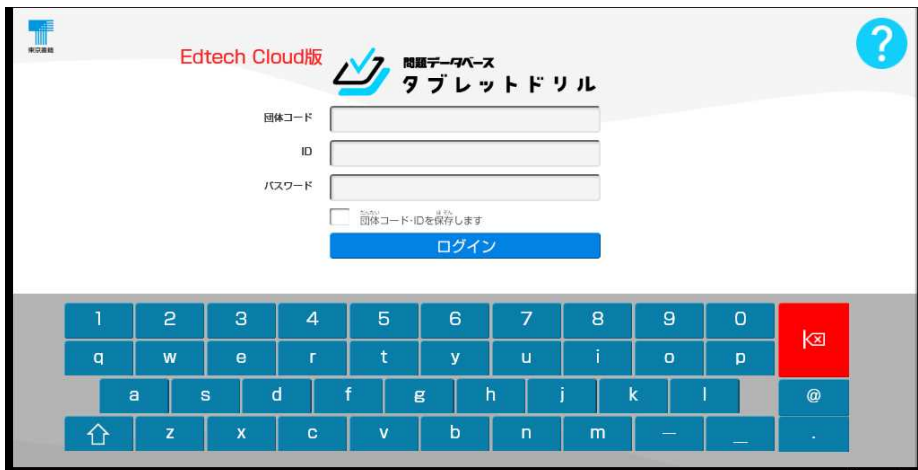


学校ホームページからURLのリンクを掛けています。
クリックするとジャンプするようにしておきます。

YahooやGoogleで「東京書籍 タブレットドリル」で検索できますが、ここからはログインできません。

下記の検索サイトからはログインできません ×





Edtech Cloud版 問題データベース タブレットドリル

団体コード

ID

パスワード

☐ 団体コード・IDを保存します

ログイン

1 2 3 4 5 6 7 8 9 0

q w e r t y u i o p

a s d f g h j k l

↑ z x c v b n m _ _ .

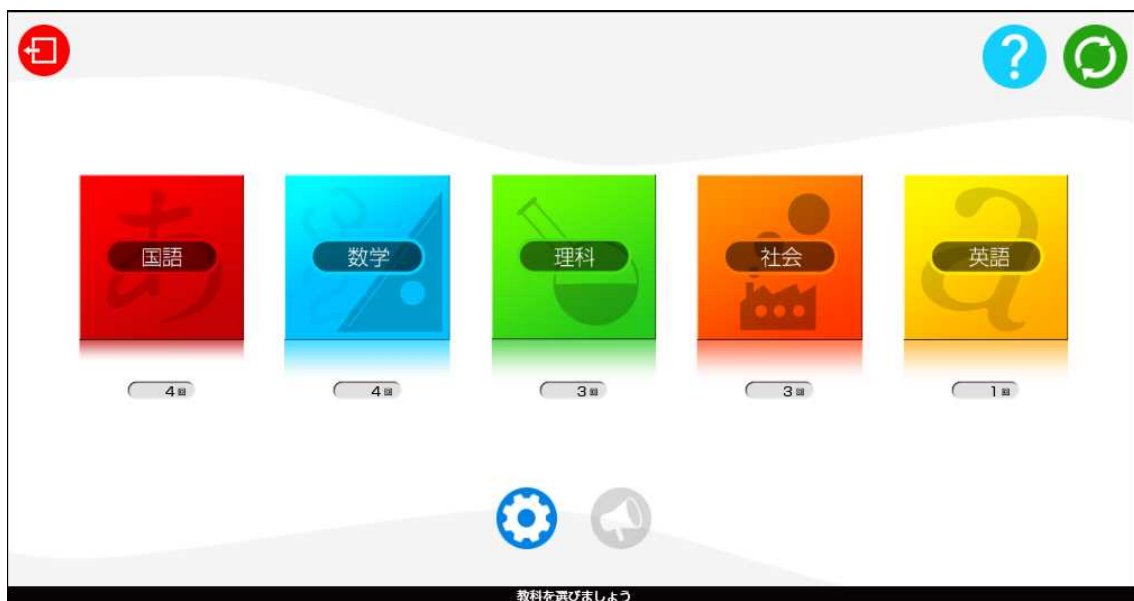
画面のテンキーから

団体コード

個人ID

パスワード

を入力しログインする。



上記の画面になります。

教科を選択して、問題スタート！！

国語を選択したとします。



このような画面が出てきます。

一番上のメニューで内容も変わってきます。

ここでは漢字を選択し、1，2年生で習う漢字1を選択します。(タッチ)



4つの選択肢から選択します。

ここでは解いてみようを選択します。

こたえたいところをタップ、もしくはクリックします。



枠にそって手書き、マウスで書きます。

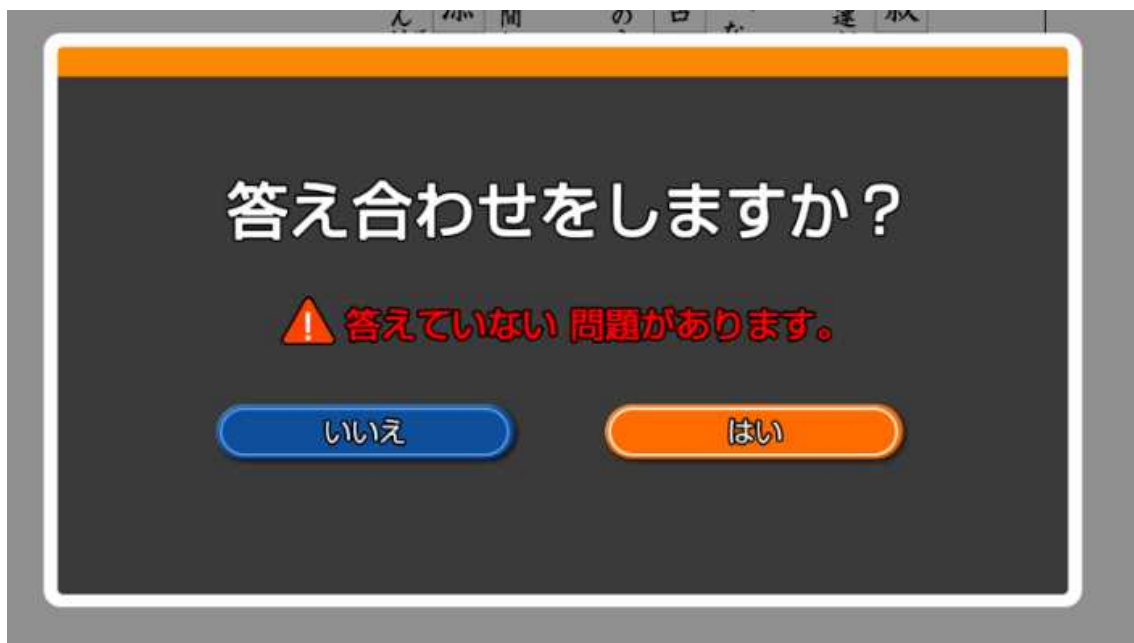
文字を認識したら、次の問題をタップ、もしくはクリックして繰り返します。

このページの問題が終了すれば、左メニューの2をタップ、もしくはクリックすると2枚目の問題に移ります。



すべての問題が終われば「答え合わせ」のメニューをタップ、もしくはクリック

するとこのような画面に変わります。



ここでは「はい」を選択します。



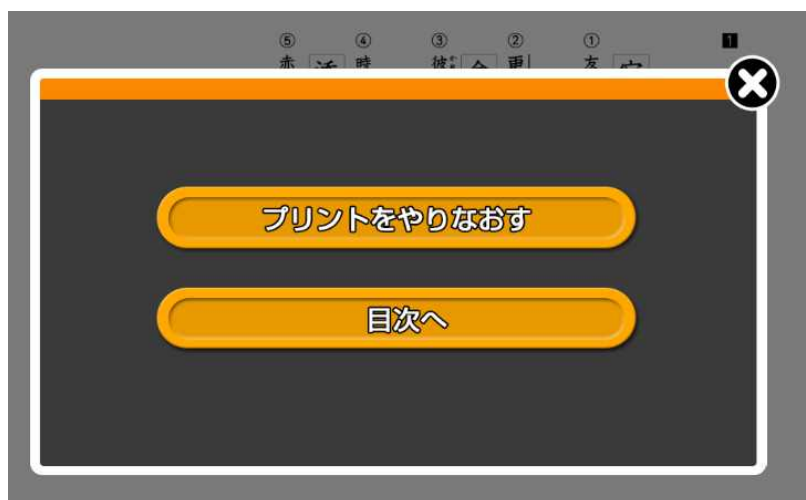
結果が出ます。

その後、詳しく見るを選択し、



自分の正誤が解ります。

確認後、「次へ」を選択します。



目次へを選択すると
この画面に戻ります。
左の「←」を選択すると



この画面に戻ります。
さあ、頑張ってトライしましょう。