

---

# 美術部展 図録

日 付

5月28日～6月30日

主催者

京都市立中学校美術教育研究会



# ■ 目次

## ● 個人制作

旭丘中学校  
下京中学校  
加茂川中学校  
檜原中学校  
山科中学校  
四条中学校  
七条中学校  
松尾中学校  
神川中学校  
西ノ京中学校  
西京極中学校

## ● 共同制作

旭丘中学校  
加茂川中学校  
嘉楽中学校  
東山泉小中学校  
桂中学校  
山科中学校  
四条中学校  
神川中学校  
西ノ京中学校  
西京極中学校  
蜂ヶ丘中学校  
洛西中学校  
洛南中学校

## ● びじゅワーク

旭丘中学校  
檜原中学校  
西ノ京中学校  
西京極中学校



### 「大正」

大正の服装が好きな  
ので描きました。

1年生 名前 O.H



### 「グッバイ宣言」

体の部分は模写しま  
したが顔などは自分  
で描きました。色塗り  
の仕方似せて描き  
ました。

1年生 名前 N.K



### 「T シャツアレン ジ」

2年生 名前 S.Y N.H S.M



### 「T シャツアレンジ」

1年生 名前 H.R I.S



### 「一線一」

全体的に落ち着いた  
印象にしたかったの  
で黒とカーキ色の服  
にしました。また、  
髪の毛も茶色と黄色  
にしました。

2年生 名前 U.I



### 「青薔薇」

青薔薇をモチーフに  
しました。唇はのりで  
塗りました。何かもう  
ほとんどノリです。

1年生 名前 H.M



1年生 名前 I.K

「三つ編みの少女.」  
これは青をメインとして描き少しクールな感じにした。工夫したところはリボンの色で色は何色も重ねていった。



2年生 名前 S.Y

「ピンクと女の子」  
ピンクをテーマにして描きました。コピックで色塗りをしました。かげをつけて立体感が出るように工夫しました



1年生 名前 Y.U

「春色ガール♡」  
色を春色にして女の子感を出しつつ春の季節感を出しました。



2年生 名前 S.M

「モデル」  
ポーズをとって笑っている子を描きました。工夫したところは動きのあるポーズにすることと、色を使い過ぎない事です。



1年生 名前 K.A

「 She is eating apple pie.」  
アップルパイが大大好きなので好きなものをこの絵に入れました。



1年生 名前 H.R

「月の夜」  
夜空を紫にしてムードを出しました。また傷も暗い雰囲気に合わせて少し紫がかった色にしました。髪の色も影のグラデーションを違和感がないようにするのをがんばりました。





「人與人魚」

2年生 名前 K.A



「海音」

地球内の天地が逆転した絵です。海から雨が降っています。

2年生 名前 N.K



「壊れた w」

色をハッキリして黒ペンで線を描きました。羽が崩れていくところを描くのが大変でした。黒ペン金ペンなどで線を入れました。

1年生 名前 S.K



「つかの間のひととき」

足が描きたくなったので描きました。ひざにこだわっているのでもってください。目もキラキラさせました。

2年生 名前 I.M



「 Summer & Sea」

海を見る白柴と海と空を描き空にはカモメの群れと雲を描きました。

1年生 名前 T.M



「天使と悪魔」

悪魔の服をロック系のかわいい服にしたかったので少しこだわりました。天使はふわふわで清楚な感じをだしてみました。

1年生 名前 O.M



### 「Alice」

「不思議の国のアリス」を題材にした作品です。コピックの色合いと絵の具の特徴を双方に生かしながらアリスの迷い込んだ不思議の世界観を表現しました。

2年生 名前 S, T, I, S



### 「花の妖精」

妖精の羽に花をたくさん描きました。季節も形も色もそれぞれ違って1つひとつを丁寧に描きました。

1年生 名前 O.A



### 「before after」

左側の作品は昨年の7月に、右の作品は今年の1月に「before after」として、描いた作品です。

1年生 名前 M.M



### 「初めて描いた猫」

背景は優しい色でまとめました。まわりの部分は、水色に合うように色を考えて描きました。

1年生 名前 I.Y



### 「私の脳内」

テーマは決めずに自由に描きました。ポスターカラーと色えんぴつを使い分けてカラフルに飾り付けをしました。

1年生 名前 S.A



### 「私の好きなスイーツ」

私が好きなスイーツを描きました。ケーキ屋さんらしくしました。

1年生 名前 I.R



1年生 名前 I・T

「parallel world」  
どこかこの世界とは違う、パラレルワールドを描きました。絵を見て楽しんでもらえればうれしいです。



1年生 名前 F・Y

「Cat 2」  
線でそれぞれの雰囲気の違いを出しました。



1年生 名前 F.S

「駆ける犬」  
私が好きな犬をステンドグラスで描きました。背景の色が同じにならないように気をつけました。



2年生 名前 S.M

「美術部紹介」



1年生 名前 H.H.

本気の絵しりとり  
「京都しばり」  
をかけて、みんな  
で「絵しりとり」  
をしました。  
1「かもがわ」



1年生 名前 R.H.

本気の絵しりとり  
「京都しばり」  
をかけて、みんな  
で「絵しりとり」  
をしました。  
2「わがし」



1年生 名前 M.T.

本気の絵しりとり  
「京都しばり」  
をかけて、みんな  
で「絵しりとり」  
をしました。  
3「ししがたに  
かぼちゃ」



1年生 名前 S.B.

本気の絵しりとり  
「京都しばり」  
をかけて、みんな  
で「絵しりとり」  
をしました。  
4「ちゃ」



2年生 名前 S.F.

本気の絵しりとり  
「京都しばり」  
をかけて、みんな  
で「絵しりとり」  
をしました。  
5「やさかじん  
じゃ」



1年生 名前 F.K.

本気の絵しりとり  
「京都しばり」  
をかけて、みんな  
で「絵しりとり」  
をしました。  
6「やつはし」





1 年生 名前 M.N.

本気の絵しりとり  
「京都しばり」  
をかけて、みんな  
で「絵しりとり」  
をしました。  
7「しじょう」



1 年生 名前 H.N.

本気の絵しりとり  
「京都しばり」  
をかけて、みんな  
で「絵しりとり」  
をしました。  
8「うじ」



2 年生 名前 H.N.

本気の絵しりとり  
「京都しばり」  
をかけて、みんな  
で「絵しりとり」  
をしました。  
9「じだいまつり」



1 年生 名前 C.T.

本気の絵しりとり  
「京都しばり」  
をかけて、みんな  
で「絵しりとり」  
をしました。  
10「りょうあんじ」



1 年生 名前 C.I.

本気の絵しりとり  
「京都しばり」  
をかけて、みんな  
で「絵しりとり」  
をしました。  
11「しょうご  
いんかぶ」



1 年生 名前 K.N.

本気の絵しりとり  
「京都しばり」  
をかけて、みんな  
で「絵しりとり」  
をしました。  
12「ふしみい  
なりたいしゃ」



1 年生 名前 H.K.

本気の絵しりとり  
「京都しばり」  
をかけて、みんな  
で「絵しりとり」  
をしました。  
13「しゃけま  
ち」



1 年生 名前 H.K.

本気の絵しりとり  
「京都しばり」  
をかけて、みんな  
で「絵しりとり」  
をしました。  
14「ちまき」



2年生 名前 H.S.

本気の絵しりとり  
「京都しばり」  
をかけて、みんな  
で「絵しりとり」  
をしました。  
15「ぎおんまつり」



2年生 名前 S.H.

本気の絵しりとり  
「京都しばり」  
をかけて、みんな  
で「絵しりとり」  
をしました。  
16「りきゅう」



1年生 名前 H.F.

本気の絵しりとり  
「京都しばり」  
をかけて、みんな  
で「絵しりとり」  
をしました。  
17「うずまさ」



2年生 名前 Y.N.

本気の絵しりとり  
「京都しばり」  
をかけて、みんな  
で「絵しりとり」  
をしました。  
18「さきょうく」



1年生 名前 A.K.

本気の絵しりとり  
「京都しばり」  
をかけて、みんな  
で「絵しりとり」  
をしました。  
19「くじょうねぎ」



3年生 名前 M.J.

本気の絵しりとり  
「京都しばり」  
をかけて、みんな  
で「絵しりとり」  
をしました。  
20「きんかくじ」



1年生 名前 H.F.

本気の絵しりとり  
「京都しばり」  
をかけて、みんな  
で「絵しりとり」  
をしました。  
21「しばづけ」



2年生 名前 T.N.

本気の絵しりとり  
「京都しばり」  
をかけて、みんな  
で「絵しりとり」  
をしました。  
22「けもの」





1年生 名前 R.Y.

本気の絵しりとり  
「京都しばり」  
をかけて、みんな  
で「絵しりとり」  
をしました。  
23「のう」



3年生 名前 M.N.

本気の絵しりとり  
「京都しばり」  
をかけて、みんな  
で「絵しりとり」  
をしました。  
「うしわか」



1年生 名前 S.K.

本気の絵しりとり  
「京都しばり」  
をかけて、みんな  
で「絵しりとり」  
をしました。  
25「かもなす」



3年生 名前 A.A.

本気の絵しりとり  
「京都しばり」  
をかけて、みんな  
で「絵しりとり」  
をしました。  
26「すぐき」



3年生 名前 H.H.

本気の絵しりとり  
「京都しばり」  
をかけて、みんな  
で「絵しりとり」  
をしました。  
27「きよみず  
でら」



年生 名前 M.T.

本気の絵しりとり  
「京都しばり」  
をかけて、みんな  
で「絵しりとり」  
をしました。  
28「らしょう  
もん」



「美術の海」  
クマノミ

1 年生 名前 Y・K



「美術の海」  
サンゴとそこに  
住む魚

1 年生 名前 H・A



「美術の海」  
人魚

1 年生 名前 A・S



「美術の海」  
チンアナゴとカ  
メ

1 年生 名前 Y・Y



「美術の海」  
ジンベイザメ

1 年生 名前 A・S



「美術の海」  
仲の良いカメ

1 年生 名前 K・A



「美術の海」  
ニシキアナゴと  
チンアナゴとカ  
メ

1年生 名前 T・Y



「美術の海」  
カメとヒトデ

2年生 名前 M・M



「美術の海」  
マンボウ

1年生 名前 Y・K



「美術の海」  
マンボウとチョ  
ウチンアンコウ

2年生 名前 Y・H



「美術の海」  
ヒトデ

2年生 名前 Y・U



「美術の海」  
ウミガメ

2年生 名前 Y・H



「美術の海」  
カニ

2年生 名前 A・T



「美術の海」  
魚たち

2年生 名前 A・H



「鏡写しの空と海  
～にしふで～」  
海の巫女が海に  
虹を塗る物語。

1 年生 名前 M,Y




「人魚姫」  
人魚姫を表すた  
めに泡を描いた  
り、全体的に水  
色っぽい同系色  
でまとめまし  
た。

1 年生 名前 H,T



「不思議の国のア  
リス」  
アリスをイメー  
ジして頑張りました。

1 年生 名前 H,M



「竹取物語」  
かぐや姫は竹か  
ら出てきたの  
で、竹を描きま  
した。住んでい  
た家も想像して  
描きました。

1 年生 名前 A,W



「シンデレラ」  
自分の絵柄で服  
装や飾り付けを  
描きました。シ  
ンデレラから思  
い浮かぶもの周  
りに書きました。

1 年生 名前 M,T



「赤ずきん」  
赤ずきんがおば  
あさんの家に行  
く所をオオカミ  
が追っかけてき  
て木から覗いて  
いるところを描  
きました。

1 年生 名前 K,M





1年生 名前 Y,M

「ヘンゼルとグレーテル」  
ヘンゼルとグレーテルが道に迷った時、お菓子の家を見つけたところを描きました。



2年生 名前 N,M

「明け方」  
少女が海の上に立って空を描いているので、水面に波紋が広がっているように工夫した。



2年生 名前 M,M

「海」  
灯台のある海で絵を描く少女。好きなことを思い切りすることも青春というメッセージを含めました。



2年生 名前 Y,D

「自由を取り戻せ」  
新型コロナウイルスの対策予防をイメージして描きました。はやく収まってほしいという願いを含めました。



3年生 名前M. K

「ポセイドン神殿」  
この作品を作る  
ときに、濃い所  
と薄い所の差を  
はっきり見える  
ようにするのが  
とても大変でし  
た。



3年生 名前I. K

「ボン・デュ・ガール  
(ローマの水道橋)」  
すごく細かい作業で  
大変でした。色のちが  
いがわかるように点  
をたくさん打ったり  
少なめにしたりと頑  
張りました。



3年生 名前N. Y

「首里城」  
首里城は模様な  
どが細かいので  
しっかりその模  
様がわかるよう  
に工夫しまし  
た。



3年生 名前N. H

「姫路城」  
壁の白さを表現するた  
めに、点を薄くしたり小  
さくしたり、陰影を工夫  
しました。桜を点で表現  
するのは難しかったけ  
ど完成させることがで  
きました。



2年生 名前M. Y

「マリーアントワ  
ネットの離宮」  
一番工夫したところは  
建物の影となる部分で  
す。光が多く当たってい  
るところに対してどの  
くらいの点の量にすれ  
ばよいか調節しました。



2年生 名前T. S

「コロッセオ」  
イタリア・コロ  
ッセオを点描画  
にしました。壁  
面の陰影を表現  
することをこだ  
わりました。





2年生 名前Y. A

「エッフェル塔」  
フランスのパリにある代表的な建物の一つです。両親の新婚旅行の時の写真を題材にしました。



2年生 名前O. K

「モアイ像」  
モアイとは人間の顔を彫った巨大な石像で、南太平洋の絶海の孤島のイースター島にあり、世界遺産に登録されています。



2年生 名前N. R

「パトゥーサイ」  
「パトゥーサイ」はラオス語で「勝利の門」を意味し、展望バルコニーから見下ろすビエンチャンの景色は絶景です。



2年生 名前Y. K

「パルテノン神殿」  
点描で色の濃淡を表すのが結構難しかったです。何度も点を重ねて力強く描きました。



2年生 名前K. K

「マチュピチュ」  
ペルーにあるマチュピチュを再現しました。山の影がついているところを頑張りました。



2年生 名前H. H

「コロッセオ」  
イタリアのローマにある有名な建物です。西暦80年に完成し約8万人を収容する円形闘技場です。



2年生 名前N. S

「アルハンブラ宮殿」  
アルハンブラ宮殿はとても、大きく、観光地でもある。



2年生 名前M. K

「ルーブル美術館」  
難しかったところは、遠近感を出すために点を細かくしたところ です。



「エッフェル塔」  
フランスの世界遺産です。塔がハッキリ見えるように周りの点を濃くしました。

2年生 名前O. H



「那智大滝」  
和歌山県にある那智大滝です。工夫したところは細かいところです。

2年生 名前H. T



「富士山&新幹線」  
富士山と新幹線を点描で描きました。

2年生 名前Y. I



「厳島神社」  
広島県の宮島にある世界遺産です。小学校の修学旅行で訪れた思い出の場所です。平清盛によって建てられたそうです。

2年生 名前O. K



「金閣寺」  
金閣寺はとてもきれいです。苦労したところは細かいところと暗い色のところです。暗いところは点が多いので大変でした。

2年生 名前S. Y



「渡月橋」  
京都嵐山にある橋です。空の色や光の入れるところ、石のところを工夫し、よりわかるように色をつけました

2年生 名前N. M



「厳島神社」  
広島県にある有名な神社で、水に浮かぶ鳥居が特徴的です。

2年生 名前I. F



「中宮寺」  
奈良県の中宮寺を描きました。色をぬって絵をわかりやすくしました。

1年生 名前N. Y





1年生 名前 S. T

「大文字」

まわりをマーカーで黒くかいて、大の文字が立体的にみえるように濃く赤鉛筆でぬりました。



1年生 名前 T. I

「白川郷」

一度家族で旅行に行った際に、とても心に残った白川郷をかきました。濃淡を上手く表現するために点描の筆圧を調節しました。



1年生 名前 N. N

「原爆ドーム」

黒い部分と黒くない部分の区別がしっかり見えるよう点の数や力加減に気をつけました。手前の柵と後ろの建物がしっかり見えるようにしました。



1年生 名前 M. T

「厳島神社」

海の上に鳥居があるのでちゃんと海に入っているようにしました。



1年生 名前 H. Y

「残橋」

一本の街灯が立つ残橋です。遠くには山があります。海のグラデーションに力を入れ、奥行きがあるようにしました。



1年生 名前 H. Y

「タージマハル」

頑張ったことは、タージマハルの形などを表現できたところです。苦労したところは、タージマハルのまわりの木を表現するのが難しかったです。



1年生 名前 Y. K

「ビッグ・ベン」

イギリス、ロンドンにある『ビッグ・ベン』の昼の景色をたくさんの点と色えんぴつで描いていきました。



「海で遊ぶイルカ」  
イルカの体が光にあたって光るところを工夫しました。

1年生 名前 T.R



「カニといくらの踊り」  
水玉はいくらです。海鮮らしさを表すために陰影をつけました。

2年生 名前 Y.T



「深海魚たち」  
深海魚には、面白い魚やかわいい魚がたくさんいて、その中でも特に気に入っている魚を描きました。

2年生 名前 Y.T



「緑のシャチ」  
この作品で気をつけたことは、シャチのお腹や目の辺りの色です。また、色々な色を使って海のような見た目に近づけました。

2年生 名前 Y.T




「ゆらゆらクラゲ」  
空石の光とクラゲのふわふわ感やゆれている動きを表せるように塗った。

1年生 名前 O.A



「海と浜辺」  
海の下に少しでも透けている砂浜を意識して色塗りにこだわった。空と海の境目がばきっとしないように微妙な色の違いを意識して色をつけた。

1年生 名前 O.A



### 「紅葉カフェ」

紅葉が綺麗な時期にきれいな木をみながらくつろげるカフェを描きました。ふんわりとした雰囲気を出せるように意識しました。

2年生 名前 K.K



### 「深海の夕焼け」

美術部展全体のテーマが「美術の海」という事で、「もういっそのこと、空を海にして、上下どちらから観ても楽しめる絵を描こう!」と思いました。上の青いのは海です。深海の更に下に街があります。お楽しみ下さい。

2年生 名前 J.Y



### 「読書の秋」

おやつを食べながら、外の景色を見て本を静かに読んでいます。秋風が、吹いてもみじが部屋の中に入ってきています。気持ちのよい風です。

2年生 名前 K.N



### 「秋の色」

秋の食べ物や、植物などをたくさん描きました。また、赤や緑、青、紫などたくさん色を使い鮮やかな作品になるようにしました。そして夕日は、グラデーションにし海に浮かんでいるようにしました。

1年生 名前 S.K



### 「秋の落ち葉そうじ」

私は秋といえば紅葉やイチョウなどの色とりどりの植物達だと思いました。学校でそうじしたりしている時、あざやかな木々に目を奪われたのを思い出し、それを描きました。

1年生 名前 M.K



### 「初秋の日の入り」

夏から秋へと季節が変わる時の日の入りを表しています。手前の少女と自分をかさねると季節の変わり目を感じられるように少女を描きました。

1年生 名前 R.O





「紅葉」

池の上に落ちている落ち葉を表現しつつ、背景もちゃんと描きかけたので、池を描いてから水に映る木を描き、紅葉を描きました。紅葉の絨毯は色をいくつも重ね合わせて表現しました。

1年生 名前 M.O



「秋の匂い漂う景色」

3種類の葉が焼き芋の香りと共に山に広がるようなイメージです。特に葉の向きを意識して風が吹いているようにしました。

1年生 名前 Y.I



「植物の集まり」

僕が描いたテーマ「植物の集まり」です。この絵は植物などが大きく描かれるのが特徴です。

1年生 名前 K.I



「季節の変わり目」

画材は水彩絵の具と色ペンを使って、やわらかな印象に仕上げました。海の夕日が映っているグラデーションを工夫しました。

1年生 名前 K.S



「秋の嵐山」

山や川、川の近くの葉、を単色ではなく、色々な色を使いました。食べ物の影をつけたのもポイントです。

1年生 名前 S.A



「彩りの鹿」

私は、「秋」というお題を聞いて、紅葉を思い浮かべました。なので、鹿の角にたくさんの紅葉がこようしている様子を描きました。鹿の毛の一つ一つ丁寧に描いたり、紅葉を浮かせながら表現しました。

1年生 名前 T.K



「海をながめて」

秋に見る特別鮮やかな景色ではなく、普段見ている景色を絵にしました。工夫した所は部屋を暗くして海を目立つようにして秋らしさを感じられるようにした所です。

1年生 名前 S.N



「太陽系の静寂と情熱」

芸術の海と鮮やかな秋を組み合わせた作品です。どうしても芸術になるか、どうしても秋っぽくなるかを第一に考えました。

1年生 名前 A.Y





「秋色」

秋の想像も人それぞれで、あたたかい感じ、すずしい感じ...そんないろいろな色を秋は教えてくれます。だから、1枚の絵の中にいろいろな色を使って、「秋」について表現しました。

1年生 名前 M.U



「空と海」

夏が好きなので  
空と海を描きま  
した。

2年生 名前 H.F



「セーラー服の女  
の子」

海をイメージし  
て青っぽい女の  
子を描きまし  
た。

1年生 名前 O.R



「無題」

海というテーマ  
で思いついたク  
ラゲをモチーフ  
にワンピースを  
描きました。


2年生 名前 K.A



「水」

水が女の子のま  
わりをとびちっ  
ているようにな  
るべく自然に描  
きました。

2年生 名前 Y.S



「海に沈む女の子」

海にいる海藻や  
真珠などをイメ  
ージして描きま  
した。

1年生 名前 T.K



「無題」

クラゲを擬人化  
した絵でクラゲ  
っぽくふわふわ  
した感じにし  
た。

1年生 名前 T.H



2年生 名前 M.R

「姫とイルカ」  
海をテーマにしたら、人魚姫が浮かびあがったので、イルカも登場させて他の生き物も描きました。



2年生 名前 F.M

「眠りのメンダコ」  
深海で気持ちよさそうに寝ているメンダコとその仲間たちを描きました。



2年生 名前 S.F

「タイトル」  
海といえば夏をイメージした。夏をイメージした少女を描いた。



1年生 名前 T.M

「クラゲ人間」  
色鉛筆で塗るのに挑戦しました。キラキラと透明感が出るようにぬりました。



1年生 名前 O.A

「海」  
夕方と夜を組み合わせた海をイメージしました。



1年生 名前 K.S

「海」  
夜のオーロラが見える海をイメージしてかきました。



1年生 名前 T.H

「幸せを呼ぶイルカ」  
Rさんとペア画しました。水族館でピンクのイルカの人形を買ったのを思い出して描きました。



1 年生 名前 R.H

### 「輝く貝がら」

注目してほしいのは黒色で  
暗い中でも輝くような感じ  
のグラデーションになって  
いるところです。周りを白く  
して目立つように背景の海  
はあまり目立たないように  
工夫しました。



1 年生 名前 R.S

### 「不思議な海」

黒い画用紙ということ  
を生かしてもものの中ま  
で塗らず縁だけ塗りま  
した。あり得ない海を作  
りたくて実際にはない色  
で塗ったところを工夫  
しました。



1 年生 名前 K.N

### 「七月の箱」

小さいものを大きく、  
大きいものを小さく  
して非現実っぽい感  
じを出しました。線を  
描かずに立体を表す  
のに苦労しました。



1 年生 名前 M.H

### 「星空の下の淡い恋心」

これは人魚姫をモチ  
ーフにした作品で、空  
が真っ黒なので、あえ  
て人魚姫を下にし目  
立たせました。空には  
星の代わりにラメを  
付けました。



1 年生 名前 N.W

### 「瞳の中の海」

ふと目に入った海は、  
まるでビー玉のよう  
に透き通っていてと  
てもロマンチックだ  
ったということを表  
現しました。



1 年生 名前 N.T

### 「うみの泡」

描く紙が黒だったので夜の  
海にあわがきれいに映える  
と思いこの絵にしました。工  
夫したところは小さな泡の  
奥行き感と瓶の空洞感を出  
すためにぬり重ねたところ  
です。



「海の中」

明るい色を組み  
合わせて海を表  
現することを頑  
張りました。

1 年生 名前 N.T





「美しい女性」

3年生 名前 Y.K



「見つめる黒猫」

3年生 名前 Y.K



「水の入った小瓶」

2年生 名前 K.O



「左手のデッサン」

1年生 名前 N.K



「左手のデッサン」

1年生 名前 M.Y



「左手のデッサン」

1年生 名前 Y.H





1年生 名前 M.Y

「The world of mind」

どんな暗闇でも自分の心信じて突き進む、そんな力強い女の子を描きました。女の子の髪型からクラゲをイメージし、海の生物たちも登場させました。



1年生 名前 H.S

「ミツメル」

猫の毛並みと目の色に力を入れました。立体感を出すために色々な色を使って毛を描きました。猫の目の色と背景の色を近い色にして統一感を出しました。



2年生 名前 R.T

「狐の灯火」

提灯を持った狐の女の子が、神社へ迎えてくれる様子を描きました。多方向からの明かりでできる影などを表現することを頑張りました。



2年生 名前 K.O

「なりたかった自分」

二つの空間を描いています。手前の方は現実、奥の方は『こうなりたかった』という夢の世界です。濁った現実とキラキラした夢の対照的な色彩を表現しました。



2年生 名前 N.H

「海月」

海に漂う海月を描きました。月の光に照らされて淡く発光する儚げな様子を表現しました。



2年生 名前 N.H

「金魚」

様々な色を混ぜることによって炎の様子を表現しました。青のグラデーションを入れることによって夏だけど涼しげに見えます。



2年生 名前 E.I

「オフィーリア」

川に漂う一人の少女。水は透き通るほどに清く、まるで彼女の心を表しているようです。オフィーリアと水の模様の美しさを意識して描きました。



2年生 名前 N.H

「Flower」

春の訪れをイメージして描きました。明るいい色を意識して舞い散る桜とシロツメクサの花かんむりをつけました。

題名

### This is ワカメ！！小さな小さなワカメ



奥の作品

海に行く準備の時のわくわく感を作品で表しました。全体で大きく見るとプールバックに、近づいて見ると海での楽しい時間に見えるように工夫しました。様々な材料を組み合わせ、楽しげな雰囲気が出るようにしています。バッグの中の人物たちが何をしているのか想像して楽しんでみてください。



## 制作者

ワカメ 1年 S.K O.H N.K O.M 2年A.S 1年HM O.M

時計左から「浜辺と塔」1年TM O.M「発見！海の世界」1年S.K O.M

「海の時計」2年F.R

# 加茂川中学校

## 共同制作作品

### 題名 階段アート



毎年デザインのコンペをして最も票を集めたデザインで階段アートを制作します。今年度は文化祭（展示）は行われませんでしたが、階段アートは例年通り展示させてもらいました。



### 制作者

加茂川中学校クリエイティブ美術部一同



# 加茂川中学校 共同制作作品

## 手形アート「もちもちの木」 題名



3年生の引退後、クリエイティブ美術部がクリエイティブ家庭科部、クリエイティブ技術部と合併し、クリエイティブ部となって最初の共同制作作品です。



### 制作者

加茂川中学校クリエイティブ部一同



題名


### ピタスの楽しい大航海



この作品は西洋の暖かい海をイメージしたビー玉装置です。ピタスとはビー玉の主人公です。船や波の音が今にも聞こえてきそうな海辺とは裏腹に、深海では大きなサメがいたり…豊かで楽しい海にしました。

見てほしいところは2つあります。1つ目は一番初めに来る魚のうすしおです。鮮やかな魚たちによるピタスの歓迎パーティーは海を一気に明るくしてくれます。2つ目はゴールにあるサメのトンネルです。少しかわいいけど迫力のあるサメからピタスが出る所は目が離せません。

工夫した所は左右に揺れる船です。交互にルートが変わるように軸をつけました。果たしてピタスの大航海は成功するのでしょうか。



#### 制作者

3年 T.N A.M 2年 A.K H.I 1年 S.I S.I R.H K.K

# 京都市立東山泉小中学校 共同制作作品

題名

## 京都復興



コロナ禍によって多くの行事が中止となった。祭りなどもなくなり、外出自粛により京都市から賑やかさが消えていった。

この階段アートは、そんな京都の活気を取り戻し、元の生活に早く戻りたいという願いを込めて制作しました。「洛中洛外図屏風上杉本」からイメージを広げ、京都の街並みに沿った華やかな画面構成になるよう6～9年生全員で協力して作り上げました。



制作者

S.K R.M Y.S R.T M.N T.M R.I S.I Y.H A.K S.F

# 桂中学校 共同制作作品

## 題名 海・珍獣の巻



床に置いてみることを条件に、アイデアを練りました。部員が多いので、密にならないように、4つのパネルに拡大し、分割して制作しました。



### 制作者

1年 M, U R, O K, K E, U R, M A, Y S, S A, S S, K H, Y  
2年 K, N A, T S, M A, I T, Y M, M



題名  
海・珍獣の巻



グループに分かれて、制作したものを時々合わせて、ミーティングし、つながるようにしました。


傘は、くらげのイメージで仕上げました。接着がむつかしく、いろいろな素材を試しました。



制作者



### 夜に輝く 題名 明石海峡大橋



社会の授業で学習し「明石海峡大橋」。シールアートにすればどんな風になるんだろうかと疑問に思い作成しました。遠近法と橋を照らす光を 6 色で表現したところが見所です。完成した作品を見て、達成感とうれしさで胸がいっぱいになりました。



制作者

A,K K,J Y,Y


# 山科中学校 共同制作作品

題名

## 海賊の大冒険



美術の海を冒険する海賊の冒険です。人形を紙粘土で作り、コマ撮りアニメーションを制作しました。



制作者

S,K Y,Y K,N M,N

題名

S e a   f i s h ! f i s h ! f i s h !



この作品は、部員26名がそれぞれの好きな魚を選び、そこから自分が考えるアレンジを加えて、個性豊かな作品になりました。

主題は「Sea fish fish fish」一つの海にたくさんの魚が泳いでいるという意味がこめられています。スイミーをモチーフとして個人作品を集め共同作品に仕上げました。このような状況下で皆で協力して作品ができたことをうれしく思っています。



制作者

美術部 1・2年生



# 神川中学校 共同制作作品

題名

## 光に向かって



魚が光に向かって一生けん命泳いでいる様子を描いています。これはコロナで今苦しい状況だけれども光はあるから負けないでみんなで頑張ろうというメッセージもこめられています。中央のクジラの背中には街並みを描き、人々の安全な暮らしを背負っています



制作者

美術部一同



# 袖川中学校 共同制作作品

## クラゲ，小魚，クリオネ<sup>題名</sup>



海の生物が泳いでいる様子  
を描きました。

制作者

N.S    N.K    H.Y

2 / 2 ページ

第4回京都市立中学校美術部展

題名  
深淵



この作品は下が暗く上が明るくなっていて下から上に渦巻きながら上がっていくような形になっています。下は人間がまだ知らない海の未知の姿で、上は海の美しさを表現しました。見どころは、作品全体のグラデーションと、未知の姿を表現するために、あえて「気持ち悪いな」と感じるものを取り入れたところです。



制作者

美術部2年生12名

# 西ノ京中学校 共同制作作品

## 題名 海を連れて



海に行く準備の時のわくわく感を作品で表現しました。全体で大きく見るとプールバックに、近づいて見ると海での楽しい時間に見えるように工夫しました。様々な材料を組み合わせ、楽しげな雰囲気が出るようにしています。バッグの中の人物たちが何をしているのか想像して楽しんでみてください。



制作者

美術部1年生11名

題名

### 壁に“e y e”あり



私たち美術部員の“目”をデッサンしました。

みんな真剣に自分の“目”をみつめて描きました。

瞳の奥の感情まで見えてきそうです。



### 制作者

H.F H.N R.T M.K A.K N.Y K.O  
K.A M.Y N.K M.O M.G A.D E.I  
M.Y Y.K R.T M.T A.K I.W F.Y



題名  
美術の海



私たちは「美術の海」を“砂時計”で表現しました。  
海をそのまま創るのではなく、1人ひとりがイメージした美術作品を砂時計の海に詰めました。  
また、構成では光の入り方も意識し、キラキラとした海の輝きが表現できるよう工夫しました。  
組み立てや透明感を維持することに苦労しましたが、画像を通して、中をのぞいて、1つひとつのカラフルな生き物たちをご覧ください。



### 制作者

K.H, T.U, H.I, A.E, A.S, R.I, M.S, Y.T, M.F, A.I, Y.S, M.M, M.Y

# 洛西中学校 共同制作作品

題名

## 心の手と手を合わせて・・繋がれ！洛西中生

【メイン写真①】



この作品は、コロナ禍の状況の中でも、お互いの心と心は繋がっていきましょう！をコンセプトに制作しました。部員達で、家族・友達・先生に働きかけ「手形」をトレーシングペーパーに写してもらい、切り取ったものをラミネートして、繋ぎ合わせて大きな翼を作りました。

学校祭のモニュメントとして看板と共に展示しました。そして、今は3年生送る会の装飾として3年生フロアーの階段踊り場に展示しています。

【サブ写真①】



サブ写真②】



## 制作者

制作部員名〉部員名〉(3年) K・M, M・T, T・T, K・T, Y・K

(2年) K・F, K・H, M・O, H・N, A・N, A・T, H・Y, T・I, S・F, K・S

(1年) R・T, H・Y, Y・N, R・U, H・Y, R・K, K・H

# 洛南中学校 共同制作作品

## 題名 深海ワンダーランド



深海にはどんな生き物がいるだろう？そんな想像を働かせて、みんなで深海の様子を表現しました。海を表現した布は、みんなでグラデーションになるように、絵の具で塗りました。深海魚は、本当に海に生息しているものと、オリジナル深海魚を考えました。洛南中学校美術部が作った深海をぜひお楽しみください。





# 旭丘中学校

## びじゅワーク作品

題名

### 海と星座



もともとの傘の星座を生かしなが  
ら海を表現しました。内側はビ  
ーズなどを使い、青一色になら  
ないように気をつけました。表と裏  
で違う雰囲気味わえればいい  
なと思って作りました。



制作者

2年 K・A N・K I・M



# 榎原中学校

## びじゅワーク作品

題名  
海に写る空



一面に水が広がる海では、周りには何もないので、空がより近くて綺麗に見えると思い、海から見上げた色々な空の色を傘に表現しました。  
傘の骨の先に、貝をつけることで、海を連想できるようにしました。



### 制作者

T・Y, Y・K, ・A・S, A・S, K・A, K・K, Y・Y, K・A, Y・Y。

題名

### 海の覇者



この作品の見どころは、迫力のあるワイヤーでできたサメです。傘を突き抜けているような躍動感のあるシーンを表現しました。傘にはあえてサメに破られたようなダメージをつけて、よりリアルな感じを表現しました。



制作者

美術部2年生



題名

### タコの王様と深海王国の仲間たち



ここはタコの王様が治める深海王国。今日も王様は仲間たちをあたたかく見守っています。

キラキラした真珠や泡、色あざやかな魚たちがゆったりのびのび暮らす日常風景をつくりだしました。

タコの布も自分たちで染めました。光を透かせて傘の裏側からみあげると、深海から水面を見ているようです。



### 制作者

R.K	H.S	K.F	N.N
N.K	Y.H	M.T	K.H
M.O	K.H	M.O	F.Y
E.I	R.T	K.O	H.N



# 加茂川中学校

〈美術部紹介〉

---

私達、加茂川中学校クリエイティブ美術部は、階段アートや手形アートなどの合同制作、イラストなどの個人制作を行っています。秋に統合されクリエイティブ部となりました。部員の皆で一丸となって、一生懸命がんばっていきたいと思います！

---



# 嘉樂中学校

## 〈美術部紹介〉

私達美術部はみんなで楽しく自由に活動しています。  
主な活動内容はしおりの表紙の作成や季節のかざり  
づくりなどです。個人の制作活動にもはげんでいます。

# 山科中学校

## 〈美術部紹介〉

美術部は 1 年生 15 人, 2 年生 13 名の計 28 人で活動しています。1 年の中で文化祭と美術部展の二つの大きな目標に向けて制作に取り組んでいます。それ以外の活動としては, 自由に絵を描いたり, 他の展示会やコンクールに向けての制作を頑張っています。

# 蜂ヶ岡中学校

〈美術部紹介〉 私たちは、日々『画力』を高め合い、春～夏は個人作品をコンクールなどに応募し、秋～冬は立体作品や共同作品制作を中心に活動しています。

また、制作だけではなく、『あいさつ・コミュニケーション・思いやり』を大切にしている部です。

# 洛西中学校

## 〈美術部紹介〉

---

私たち美術部は男子 8 名 & 女子 8 名（1・2 年生）の計 1 6 名で週 4 回，先輩・後輩で仲良く個々を高めあいながら活動しています。普段は個人製作をしています，夏休みには共同制作や学校祭のモニュメント制作・3 年生送る会の装飾など校内の環境整美にも努めています。

---



# 京都市立東山泉小中学校

〈美術部紹介〉 私たちハンドクラフト部は、毎週月・水・金で活動しています。主な活動は、個人で好きな絵を描いたり、テーマに沿った個人作品の制作をしたりしています。部員全員では、階段アートの制作を行っています。年間行事があるときには、その看板やポスターをみんなで制作します。部員全員楽しく、自分のペースで活動しています。

# 榎原中

## 〈美術部紹介〉

部員数は、1 年 11 人，2 年生 16 人です。日頃の活動内容はコンクールや展示物の作品制作，デッサン，平面構成，クロッキー，粘土，行事での共同制作などを行っています。部員同士の仲を深めるために絵しりとりノートを交換日記のように回しています。

# 洛南中学校

〈美術部紹介〉

---

洛南中学校美術部では、週 4 回大好きな絵や、イラストを描いています。  
深海作品をぜひ見てください。

---





# 西ノ京

## 〈美術部紹介〉

---

私たちは1年生12名、2年生11名の合計23名で活動しています。自分たちの展覧会のための共同制作や個人制作はもちろん、学校を華やかにするための装飾制作にも積極的に取り組んでいます。個性的なメンバーばかりで、楽しい雰囲気ながらも、作品をよりよくするために話し合いを重ねながら活動に取り組んでいます！

---