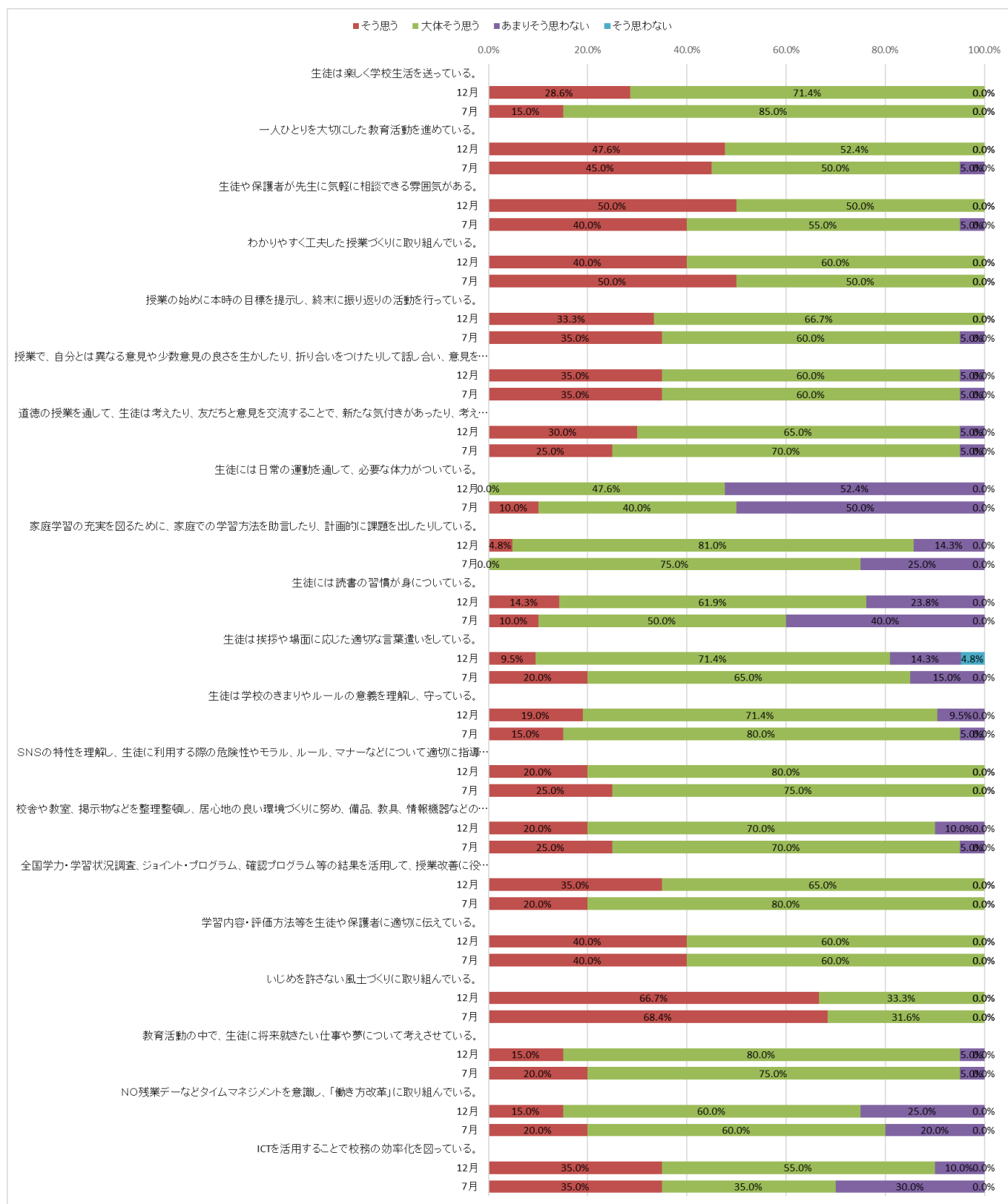


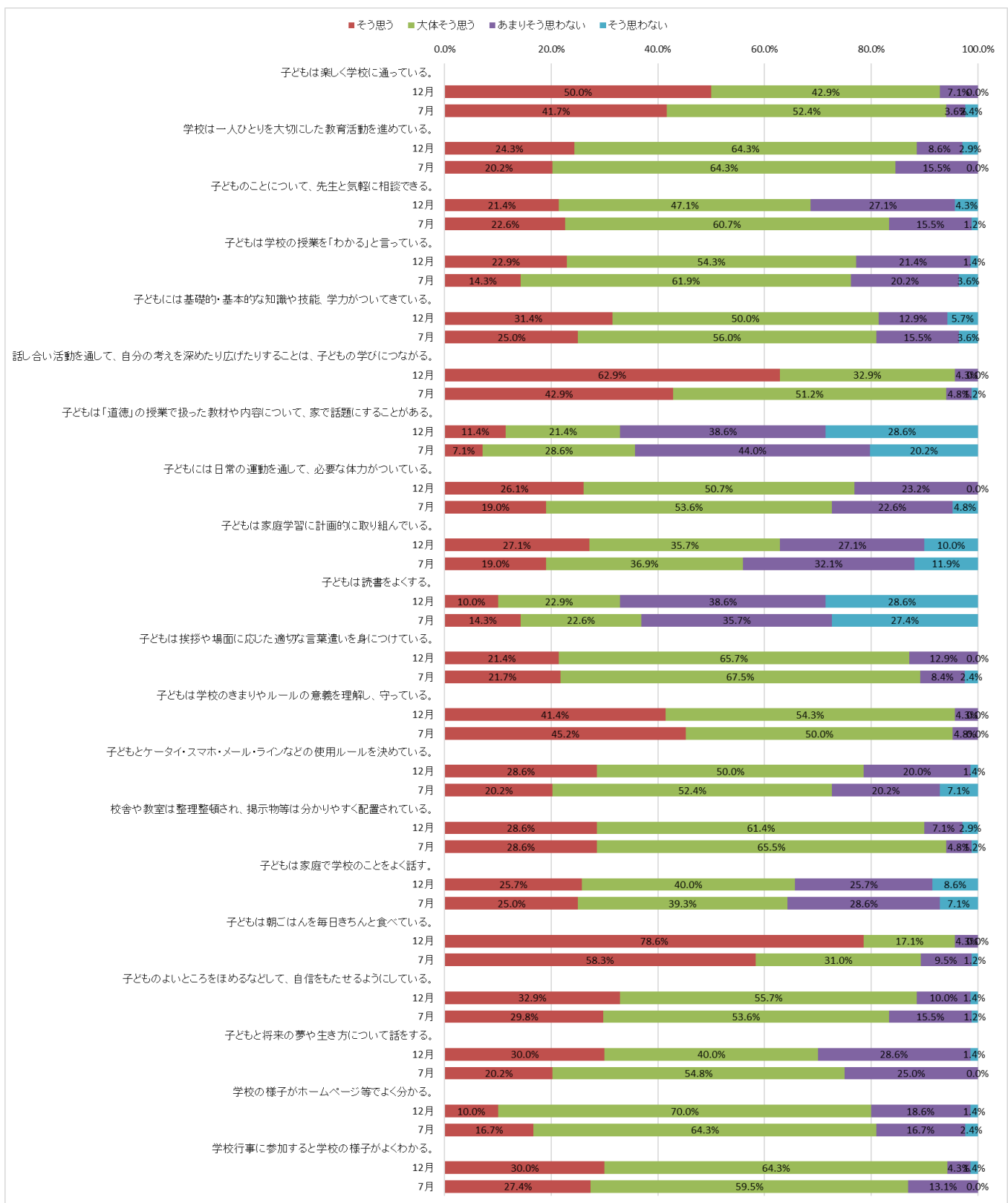
令和6年度 教職員アンケート結果

No	設問		4	3	2	1
1	生徒は楽しく学校生活を送っている。	12月	28.6%	71.4%	0.0%	0.0%
		7月	15.0%	85.0%	0.0%	0.0%
2	一人ひとりを大切にしたい教育活動を進めている。	12月	47.6%	52.4%	0.0%	0.0%
		7月	45.0%	50.0%	5.0%	0.0%
3	生徒や保護者が先生に気軽に相談できる雰囲気がある。	12月	50.0%	50.0%	0.0%	0.0%
		7月	40.0%	55.0%	5.0%	0.0%
4	わかりやすく工夫した授業づくりに取り組んでいる。	12月	40.0%	60.0%	0.0%	0.0%
		7月	50.0%	50.0%	0.0%	0.0%
5	授業の始めに本時の目標を提示し、終末に振り返りの活動を行っている。	12月	33.3%	66.7%	0.0%	0.0%
		7月	35.0%	60.0%	5.0%	0.0%
6	授業で、自分とは異なる意見や少数意見の良さを生かしたり、折り合いをつけたりして話し合い、意見をまとめたりする活動を取り入れている。	12月	35.0%	60.0%	5.0%	0.0%
		7月	35.0%	60.0%	5.0%	0.0%
7	道徳の授業を通して、生徒は考えたり、友だちと意見を交流することで、新たな気づきがあったり、考えが深めたりしている。	12月	30.0%	65.0%	5.0%	0.0%
		7月	25.0%	70.0%	5.0%	0.0%
8	生徒には日常の運動を通して、必要な体力がついている。	12月	0.0%	47.6%	52.4%	0.0%
		7月	10.0%	40.0%	50.0%	0.0%
9	家庭学習の充実を図るために、家庭での学習方法を助言したり、計画的に課題を出したりしている。	12月	4.8%	81.0%	14.3%	0.0%
		7月	0.0%	75.0%	25.0%	0.0%
10	生徒には読書の習慣が身についている。	12月	14.3%	61.9%	23.8%	0.0%
		7月	10.0%	50.0%	40.0%	0.0%
11	生徒は挨拶や場面に応じた適切な言葉遣いをしている。	12月	9.5%	71.4%	14.3%	4.8%
		7月	20.0%	65.0%	15.0%	0.0%
12	生徒は学校のきまりやルールの意義を理解し、守っている。	12月	19.0%	71.4%	9.5%	0.0%
		7月	15.0%	80.0%	5.0%	0.0%
13	SNSの特性を理解し、生徒に利用する際の危険性やモラル、ルール、マナーなどについて適切に指導している。	12月	20.0%	80.0%	0.0%	0.0%
		7月	25.0%	75.0%	0.0%	0.0%
14	校舎や教室、掲示物などを整理整頓し、居心地の良い環境づくりに努め、備品、教具、情報機器などの点検・管理を適切に行っている。	12月	20.0%	70.0%	10.0%	0.0%
		7月	25.0%	70.0%	5.0%	0.0%
15	全国学力・学習状況調査、ジョイント・プログラム、確認プログラム等の結果を活用して、授業改善に役立てている。	12月	35.0%	65.0%	0.0%	0.0%
		7月	20.0%	80.0%	0.0%	0.0%
16	学習内容・評価方法等を生徒や保護者に適切に伝えている。	12月	40.0%	60.0%	0.0%	0.0%
		7月	40.0%	60.0%	0.0%	0.0%
17	いじめを許さない風土づくりに取り組んでいる。	12月	66.7%	33.3%	0.0%	0.0%
		7月	68.4%	31.6%	0.0%	0.0%
18	教育活動の中で、生徒に将来就きたい仕事や夢について考えさせている。	12月	15.0%	80.0%	5.0%	0.0%
		7月	20.0%	75.0%	5.0%	0.0%
19	N〇残業デーなどタイムマネジメントを意識し、「働き方改革」に取り組んでいる。	12月	15.0%	60.0%	25.0%	0.0%
		7月	20.0%	60.0%	20.0%	0.0%
20	ICTを活用することで校務の効率化を図っている。	12月	35.0%	55.0%	10.0%	0.0%
		7月	35.0%	35.0%	30.0%	0.0%



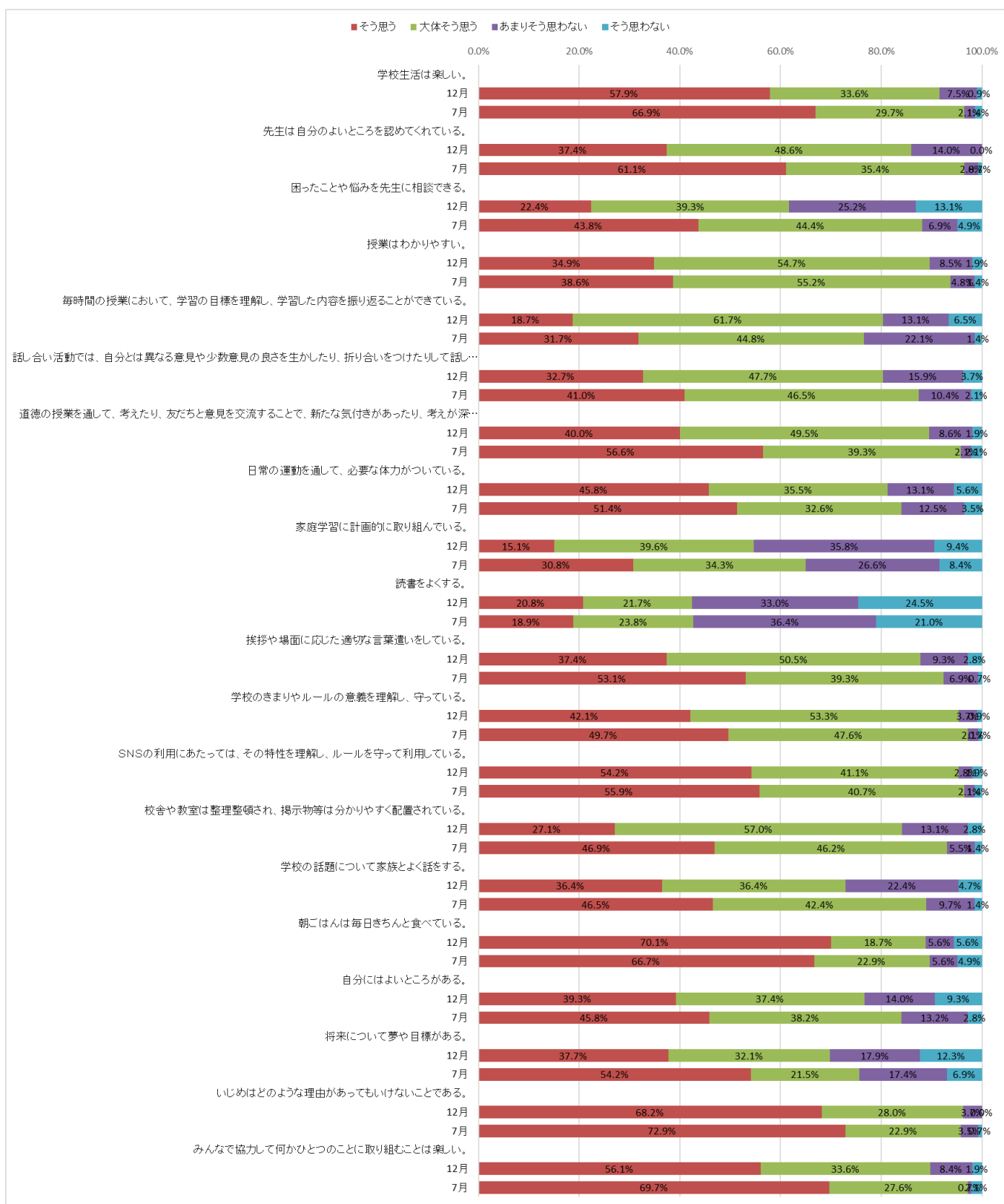
令和6年度 保護者アンケート

No	設問		4	3	2	1
1	子どもは楽しく学校に通っている。	12月	50.0%	42.9%	7.1%	0.0%
		7月	41.7%	52.4%	3.6%	2.4%
2	学校は一人ひとりを大切にした教育活動を進めている。	12月	24.3%	64.3%	8.6%	2.9%
		7月	20.2%	64.3%	15.5%	0.0%
3	子どものことについて、先生と気軽に相談できる。	12月	21.4%	47.1%	27.1%	4.3%
		7月	22.6%	60.7%	15.5%	1.2%
4	子どもは学校の授業を「わかる」と言っている。	12月	22.9%	54.3%	21.4%	1.4%
		7月	14.3%	61.9%	20.2%	3.6%
5	子どもには基礎的・基本的な知識や技能、学力がついてきている。	12月	31.4%	50.0%	12.9%	5.7%
		7月	25.0%	56.0%	15.5%	3.6%
6	話し合い活動を通して、自分の考えを深めたり広げたりすることは、子どもの学びにつながる。	12月	62.9%	32.9%	4.3%	0.0%
		7月	42.9%	51.2%	4.8%	1.2%
7	子どもは「道徳」の授業で扱った教材や内容について、家で話題にすることがある。	12月	11.4%	21.4%	38.6%	28.6%
		7月	7.1%	28.6%	44.0%	20.2%
8	子どもには日常の運動を通して、必要な体力がついている。	12月	26.1%	50.7%	23.2%	0.0%
		7月	19.0%	53.6%	22.6%	4.8%
9	子どもは家庭学習に計画的に取り組んでいる。	12月	27.1%	35.7%	27.1%	10.0%
		7月	19.0%	36.9%	32.1%	11.9%
10	子どもは読書をよくする。	12月	10.0%	22.9%	38.6%	28.6%
		7月	14.3%	22.6%	35.7%	27.4%
11	子どもは挨拶や場面に応じた適切な言葉遣いを身につけている。	12月	21.4%	65.7%	12.9%	0.0%
		7月	21.7%	67.5%	8.4%	2.4%
12	子どもは学校のきまりやルールの意義を理解し、守っている。	12月	41.4%	54.3%	4.3%	0.0%
		7月	45.2%	50.0%	4.8%	0.0%
13	子どもとケータイ・スマホ・メール・ラインなどの使用ルールを決めている。	12月	28.6%	50.0%	20.0%	1.4%
		7月	20.2%	52.4%	20.2%	7.1%
14	校舎や教室は整理整頓され、掲示物等は分かりやすく配置されている。	12月	28.6%	61.4%	7.1%	2.9%
		7月	28.6%	65.5%	4.8%	1.2%
15	子どもは家庭で学校のことをよく話す。	12月	25.7%	40.0%	25.7%	8.6%
		7月	25.0%	39.3%	28.6%	7.1%
16	子どもは朝ごはんを毎日きちんと食べている。	12月	78.6%	17.1%	4.3%	0.0%
		7月	58.3%	31.0%	9.5%	1.2%
17	子どものよいところをほめるなどして、自信をもたせるようにしている。	12月	32.9%	55.7%	10.0%	1.4%
		7月	29.8%	53.6%	15.5%	1.2%
18	子どもと将来の夢や生き方について話をする。	12月	30.0%	40.0%	28.6%	1.4%
		7月	20.2%	54.8%	25.0%	0.0%
19	学校の様子がホームページ等でよく分かる。	12月	10.0%	70.0%	18.6%	1.4%
		7月	16.7%	64.3%	16.7%	2.4%
20	学校行事に参加すると学校の様子がよくわかる。	12月	30.0%	64.3%	4.3%	1.4%
		7月	27.4%	59.5%	13.1%	0.0%



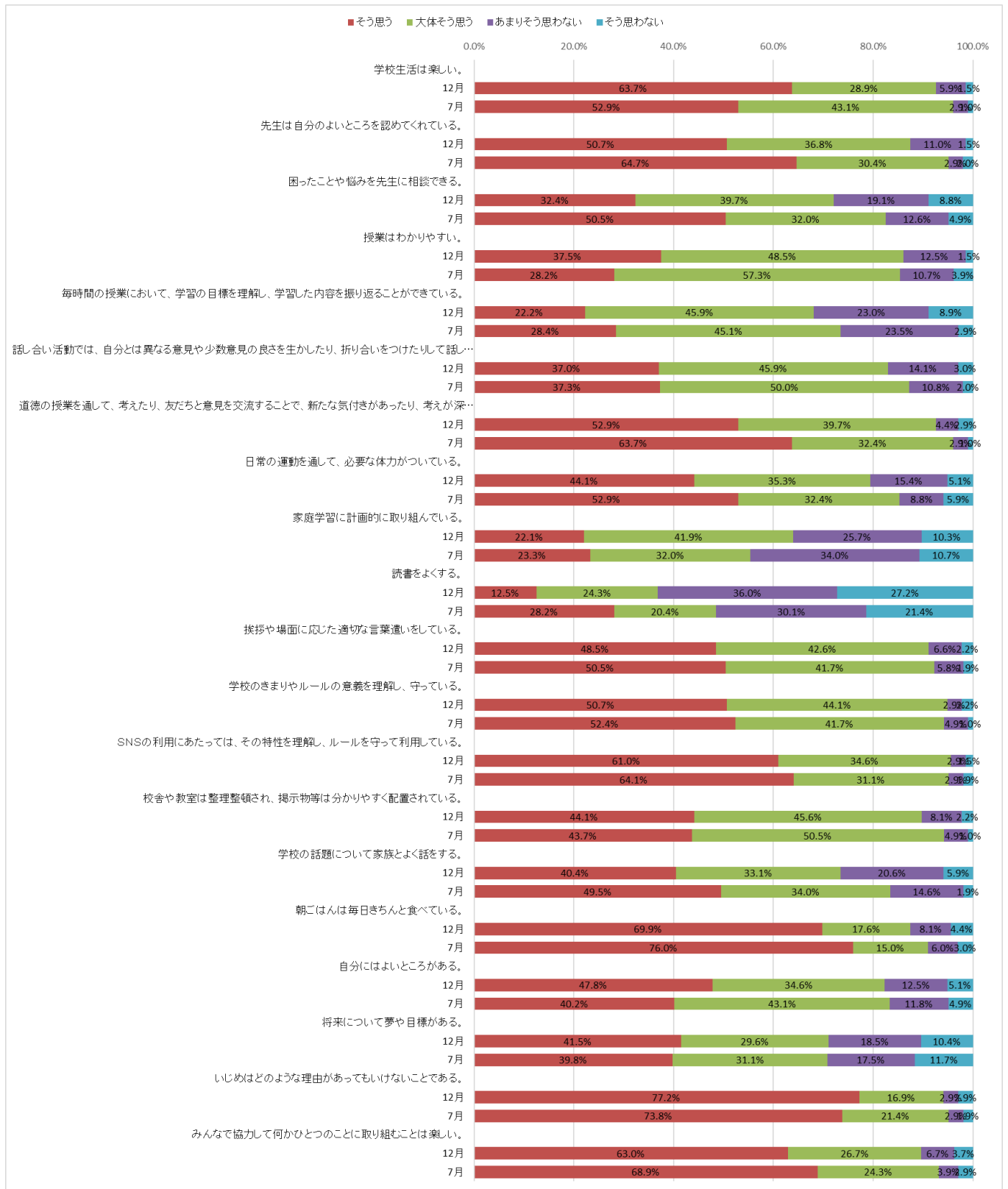
令和6年度 生徒アンケート【1年】

No	設問		4	3	2	1
1	学校生活は楽しい。	12月	57.9%	33.6%	7.5%	0.9%
		7月	66.9%	29.7%	2.1%	1.4%
2	先生は自分のよいところを認めてくれている。	12月	37.4%	48.6%	14.0%	0.0%
		7月	61.1%	35.4%	2.8%	0.7%
3	困ったことや悩みを先生に相談できる。	12月	22.4%	39.3%	25.2%	13.1%
		7月	43.8%	44.4%	6.9%	4.9%
4	授業はわかりやすい。	12月	34.9%	54.7%	8.5%	1.9%
		7月	38.6%	55.2%	4.8%	1.4%
5	毎時間の授業において、学習の目標を理解し、学習した内容を振り返ることができている。	12月	18.7%	61.7%	13.1%	6.5%
		7月	31.7%	44.8%	22.1%	1.4%
6	話し合い活動では、自分とは異なる意見や少数意見の良さを生かしたり、折り合いをつけたりして話し合い、意見をまとめている。	12月	32.7%	47.7%	15.9%	3.7%
		7月	41.0%	46.5%	10.4%	2.1%
7	道徳の授業を通して、考えたり、友だちと意見を交流することで、新たな気付きがあったり、考えが深まったりした。	12月	40.0%	49.5%	8.6%	1.9%
		7月	56.6%	39.3%	2.1%	2.1%
8	日常の運動を通して、必要な体力がついている。	12月	45.8%	35.5%	13.1%	5.6%
		7月	51.4%	32.6%	12.5%	3.5%
9	家庭学習に計画的に取り組んでいる。	12月	15.1%	39.6%	35.8%	9.4%
		7月	30.8%	34.3%	26.6%	8.4%
10	読書をよくする。	12月	20.8%	21.7%	33.0%	24.5%
		7月	18.9%	23.8%	36.4%	21.0%
11	挨拶や場面に応じた適切な言葉遣いをしている。	12月	37.4%	50.5%	9.3%	2.8%
		7月	53.1%	39.3%	6.9%	0.7%
12	学校のきまりやルールの意義を理解し、守っている。	12月	42.1%	53.3%	3.7%	0.9%
		7月	49.7%	47.6%	2.1%	0.7%
13	SNSの利用にあたっては、その特性を理解し、ルールを守って利用している。	12月	54.2%	41.1%	2.8%	1.9%
		7月	55.9%	40.7%	2.1%	1.4%
14	校舎や教室は整理整頓され、掲示物等は分かりやすく配置されている。	12月	27.1%	57.0%	13.1%	2.8%
		7月	46.9%	46.2%	5.5%	1.4%
15	学校の話題について家族とよく話をする。	12月	36.4%	36.4%	22.4%	4.7%
		7月	46.5%	42.4%	9.7%	1.4%
16	朝ごはんは毎日きちんと食べている。	12月	70.1%	18.7%	5.6%	5.6%
		7月	66.7%	22.9%	5.6%	4.9%
17	自分にはよいところがある。	12月	39.3%	37.4%	14.0%	9.3%
		7月	45.8%	38.2%	13.2%	2.8%
18	将来について夢や目標がある。	12月	37.7%	32.1%	17.9%	12.3%
		7月	54.2%	21.5%	17.4%	6.9%
19	いじめはどのような理由があってもいけないことである。	12月	68.2%	28.0%	3.7%	0.0%
		7月	72.9%	22.9%	3.5%	0.7%
20	みんなで協力して何かひとつのことに取り組むことは楽しい。	12月	56.1%	33.6%	8.4%	1.9%
		7月	69.7%	27.6%	0.7%	2.1%



令和6年度 生徒アンケート【2年】

No	設問		4	3	2	1
1	学校生活は楽しい。	12月	63.7%	28.9%	5.9%	1.5%
		7月	52.9%	43.1%	2.9%	1.0%
2	先生は自分のよいところを認めてくれている。	12月	50.7%	36.8%	11.0%	1.5%
		7月	64.7%	30.4%	2.9%	2.0%
3	困ったことや悩みを先生に相談できる。	12月	32.4%	39.7%	19.1%	8.8%
		7月	50.5%	32.0%	12.6%	4.9%
4	授業はわかりやすい。	12月	37.5%	48.5%	12.5%	1.5%
		7月	28.2%	57.3%	10.7%	3.9%
5	毎時間の授業において、学習の目標を理解し、学習した内容を振り返ることができている。	12月	22.2%	45.9%	23.0%	8.9%
		7月	28.4%	45.1%	23.5%	2.9%
6	話し合い活動では、自分とは異なる意見や少数意見の良さを生かしたり、折り合いをつけたりして話し合い、意見をまとめている。	12月	37.0%	45.9%	14.1%	3.0%
		7月	37.3%	50.0%	10.8%	2.0%
7	道徳の授業を通して、考えたり、友だちと意見を交流することで、新たな気づきがあったり、考えが深まったりした。	12月	52.9%	39.7%	4.4%	2.9%
		7月	63.7%	32.4%	2.9%	1.0%
8	日常の運動を通して、必要な体力がついている。	12月	44.1%	35.3%	15.4%	5.1%
		7月	52.9%	32.4%	8.8%	5.9%
9	家庭学習に計画的に取り組んでいる。	12月	22.1%	41.9%	25.7%	10.3%
		7月	23.3%	32.0%	34.0%	10.7%
10	読書をよくする。	12月	12.5%	24.3%	36.0%	27.2%
		7月	28.2%	20.4%	30.1%	21.4%
11	挨拶や場面に応じた適切な言葉遣いをしている。	12月	48.5%	42.6%	6.6%	2.2%
		7月	50.5%	41.7%	5.8%	1.9%
12	学校のきまりやルールの意義を理解し、守っている。	12月	50.7%	44.1%	2.9%	2.2%
		7月	52.4%	41.7%	4.9%	1.0%
13	SNSの利用にあたっては、その特性を理解し、ルールを守って利用している。	12月	61.0%	34.6%	2.9%	1.5%
		7月	64.1%	31.1%	2.9%	1.9%
14	校舎や教室は整理整頓され、掲示物等は分かりやすく配置されている。	12月	44.1%	45.6%	8.1%	2.2%
		7月	43.7%	50.5%	4.9%	1.0%
15	学校の話題について家族とよく話をする。	12月	40.4%	33.1%	20.6%	5.9%
		7月	49.5%	34.0%	14.6%	1.9%
16	朝ごはんは毎日きちんと食べている。	12月	69.9%	17.6%	8.1%	4.4%
		7月	76.0%	15.0%	6.0%	3.0%
17	自分にはよいところがある。	12月	47.8%	34.6%	12.5%	5.1%
		7月	40.2%	43.1%	11.8%	4.9%
18	将来について夢や目標がある。	12月	41.5%	29.6%	18.5%	10.4%
		7月	39.8%	31.1%	17.5%	11.7%
19	いじめはどのような理由があってもいけないことである。	12月	77.2%	16.9%	2.9%	2.9%
		7月	73.8%	21.4%	2.9%	1.9%
20	みんなで協力して何かひとつのことに取り組むことは楽しい。	12月	63.0%	26.7%	6.7%	3.7%
		7月	68.9%	24.3%	3.9%	2.9%



令和6年 生徒アンケート【3年】

No	設問		4	3	2	1
1	学校生活は楽しい。	12月	57.4%	37.7%	3.3%	1.6%
		7月	64.9%	26.3%	4.4%	4.4%
2	先生は自分のよいところを認めてくれている。	12月	55.1%	39.0%	5.1%	0.8%
		7月	47.8%	37.2%	9.7%	5.3%
3	困ったことや悩みを先生に相談できる。	12月	46.7%	41.0%	10.7%	1.6%
		7月	36.6%	42.9%	10.7%	9.8%
4	授業はわかりやすい。	12月	41.8%	45.9%	8.2%	4.1%
		7月	29.2%	54.9%	10.6%	5.3%
5	毎時間の授業において、学習の目標を理解し、学習した内容を振り返ることができている。	12月	26.0%	46.3%	24.4%	3.3%
		7月	23.0%	43.4%	28.3%	5.3%
6	話し合い活動では、自分とは異なる意見や少数意見の良さを生かしたり、折り合いをつけたりして話し合い、意見をまとめている。	12月	49.6%	37.4%	10.6%	2.4%
		7月	38.1%	47.8%	9.7%	4.4%
7	道徳の授業を通して、考えたり、友だちと意見を交流することで、新たな気づきがあったり、考えが深まったりした。	12月	58.5%	35.0%	4.1%	2.4%
		7月	62.8%	28.3%	4.4%	4.4%
8	日常の運動を通して、必要な体力がついている。	12月	40.7%	38.2%	15.4%	5.7%
		7月	40.4%	38.6%	14.0%	7.0%
9	家庭学習に計画的に取り組んでいる。	12月	27.6%	41.5%	24.4%	6.5%
		7月	33.3%	38.6%	17.5%	10.5%
10	読書をよくする。	12月	17.9%	21.1%	31.7%	29.3%
		7月	18.4%	18.4%	31.6%	31.6%
11	挨拶や場面に応じた適切な言葉遣いをしている。	12月	51.2%	43.1%	5.7%	0.0%
		7月	43.0%	47.4%	5.3%	4.4%
12	学校のきまりやルールの意義を理解し、守っている。	12月	56.1%	39.0%	2.4%	2.4%
		7月	60.0%	34.5%	4.5%	0.9%
13	SNSの利用にあたっては、その特性を理解し、ルールを守って利用している。	12月	67.5%	30.1%	1.6%	0.8%
		7月	62.8%	30.1%	5.3%	1.8%
14	校舎や教室は整理整頓され、掲示物等は分かりやすく配置されている。	12月	39.0%	46.3%	13.0%	1.6%
		7月	47.8%	41.6%	8.8%	1.8%
15	学校の話題について家族とよく話をする。	12月	51.2%	31.7%	13.0%	4.1%
		7月	51.3%	29.2%	15.9%	3.5%
16	朝ごはんは毎日きちんと食べている。	12月	70.2%	17.4%	5.8%	6.6%
		7月	78.9%	10.5%	5.3%	5.3%
17	自分にはよいところがある。	12月	50.0%	37.7%	9.0%	3.3%
		7月	47.8%	31.9%	13.3%	7.1%
18	将来について夢や目標がある。	12月	43.9%	30.1%	16.3%	9.8%
		7月	42.1%	31.6%	19.3%	7.0%
19	いじめはどのような理由があってもいけないことである。	12月	76.4%	22.0%	0.8%	0.8%
		7月	80.7%	11.4%	4.4%	3.5%
20	みんなで協力して何かひとつのことに取り組むことは楽しい。	12月	68.9%	25.4%	3.3%	2.5%
		7月	74.6%	17.5%	4.4%	3.5%

