





令和 2 年度 2 年生 <第2回> 定期テスト範囲表

★テストの日程

	1 限	2 限	3 限	4 限	5 限	6 限
9月 23日(水)	数 学	英 語	音 楽			
9月 24日(木)	社 会	理 科	保 体			
9月 25日(金)	技・家	国 語	美 術	総 合	体育大会 予行	

※昼食必要
給食有り



教科	テスト範囲		学習のポイント
国語	聞き取りテスト有り あかねこスキル⑪～⑮ 教科書 『職業ガイドを作る(P34)』『熟語の構成(P39)』 『生物が記録する科学(P42)』『著作権(P60)』 『新しい短歌のために(P64)』『短歌を味わう(P68)』 『言葉を比べよう』		・聞き取りテストの練習は、ニュースを聞いてメモをとる練習をしましょう。 ・漢字は、読み書き、筆順、画数、部首まで学習する。 ・『生物がー』『新しいー』は何回も本文を読んで、テストで読まなくてもいいくらいにしましょう。 ・『短歌を味わう』は内容理解と、表現技法を覚えましょう。 ・『熟語の構成』『言葉をー』はプリントと教科書をもう一度学習しましょう。 ・『著作権』は、知識として覚えましょう。
社会	・教科書p168～195 p210～239 ・ワークシートNO14～30 ・白地図ノートp18～29 p36～47		・各地方の気候や産業の特徴をしっかりと理解しておきましょう！！ ・資料やグラフから変化や特色を読み取れるようになろう！！
数学	・夏休みの宿題 ・スピードNO1～NO4 ・資料の整理 プリントで範囲の説明しました。 ・連立方程式 教科書P36～P54 スパイラルP47～P80 授業プリント ・一次関数 教科書P56～P68 スパイラルP80～P92 授業プリント		授業プリント・スパイラルをしっかりと、やって下さい。 わからないところは質問して下さい。  
理科	○教科書 ○ワークシート ○問題集 ○学習ノート	1年生の範囲 p238～266 No56～No59 p107～p121 p57～p64 2年生の範囲 p62～p104 No13～No26 p20～p45(一部除く) p8～20(一部除く)	・教科書をよく読んでおこう。 ・教科書に漢字で書いてある語句は漢字で覚えよう。 ・問題集を必ず解き、ワークシートも見直しておこう。 ※中学1年の範囲(「地層」と「大地の変動」から)も出題します。 ※中学2年・定期テスト1の範囲(質量の計算から)も出題します。 ※中学2年【生物】の範囲(「消化酵素」「吸収と排出」)は出題しません。
音楽	歌唱…夢の世界を 翼を下さい 夏の思い出 鑑賞…フーガ短調 オーケストラの楽器について 楽典…反復記号 音符と休符の復習 鑑賞復習シート		授業で詳しいプリントを配ります！ 教科書・楽譜・プリントをよく見ておくこと 聴き取り問題あります♪ 
美術	『ピクトグラム』『ユニバーサルデザイン』 ・教科書P54～57 ・配布プリント		教科書とプリントを使って内容を復習しておこう。 ※2学期からの課題「版画によるゴッホの模写」は今回の範囲に含まれません。 ※未提出課題がある場合は至急出すこと
保健体育	【体育分野】 「新体力テスト」「サッカー」「バレーボール」 体育実技、学習シート  【保健分野】 5. 生活習慣病の予防～10. 喫煙、飲酒、薬物乱用の 要因と適切な対処 教科書p.118～p.130 ・ワーク シート		・中学校体育実技をよく見ておく。及びプリントも確認しておく ・保健の教科書と授業で配布しているワークシートもよく見ておく
技術	エネルギーの変換に関する技術 (教科書 P92 ～ P101) ・エネルギー変換について……………P92 ～ P95 ・電気を作る仕組みを……………P96 ～ P97 ・電気を供給する仕組みを知ろう……………P89 ～ P99 ・電気回路について考えよう……………P100 ～ P101		◎エネルギーの変換に関する技術 学習プリント(5枚)をしっかりと学習(勉強)しておきましょう。 また、教科書の内容も見てください。 特に、教科書の5つの発電所については、しっかりと見ておく。
家庭	◎教科書 P. 32～43, 130～143 ◎学習プリント(休校課題プリント含む)		◎学習プリントを中心に学習内容の復習・確認をしておきましょう。 ◎P. 42・43については休校課題も復習しておきましょう。
英語	教科書Unit2-1～Unit4-2(P. 18～57) ※P. 46～47将来の夢、P. 50～53Carpenter's Gift はテスト後にやります。 ニューエンジョイワークP. 22～57(P. 50～53除く) ※答え合わせもする。 ワークシートUnit2～Unit4-2		★聞き取りあり ★単語だけでなく、英文を書く練習もしましょう。 ★ノート&ニューエンジョイワークをテスト後提出できるように準備 しましょう。提出期限は、テスト返却日に知らせます。