A blue square with a geometric pattern of overlapping lines and shapes, creating a sense of depth and movement.

新入学 事務手続き

京都市立川岡東小学校

就学事務の日程

10月中旬：就学事務書類発送（教育委員会→保護者）

12月5日（金）：就学時健康診断

2月17日（火）：半日入学・入学説明会

4月10日（金）：入学式

10月中旬:就学事務書類発送

書類の確認

- 健康診断通知書
- 基本情報シート
- 健康に関する調査票
- アレルギー調査票
- 就学援助案内文

10月中旬:就学事務書類発送

書類の確認

健康診断通知書

学校保健安全法第11条の規定により、就学時健康診断について下記の通り通知いたします。

記

就学予定者	—		
生年月日			
健康診断実施日	【A】	開始時間	【B】
受付時間	【C（分割しない場合）】		
受付会場			
備考	【C（分割する場合）】		

注意事項

- (1) 本通知書は、令和7年10月1日時点で住民票がある住所に送付しています。
- (2) 同封の「健康に関する調査票」「基本情報シート」「食物アレルギーに関する調査について」に記入し、本通知書と共に健康診断実施日に指定学校へご持参ください。
- (3) 健康診断当日は「上履き」をご持参ください。
- (4) 検査項目は、視力・聴力の検査、面接、内科・眼科・耳鼻咽喉科・歯科の検査です。検査等は医師、歯科医師、学校の教職員が行います。
- (5) 健康診断には、保護者の方（又は代理の方）が付き添ってください。健康診断を受診される際、付き添いの保護者の方（又は代理の方）に、お子さまが今までにかかれた主な病気などをお尋ねしますので、わかるようにしておいてください。
- (6) 健康診断実施日の御都合が悪く欠席される場合は、必ず実施日までに本通知書に記載している指定学校へ欠席する旨を連絡してください。
- (7) 健康診断当日、急きょ御都合により欠席される場合や受付終了時間より遅れる場合は、必ず本通知書に記載している指定学校にその旨を連絡し、健康診断の受診について相談してください。なお、受付終了時間より遅れる場合、当日の受診ができない可能性がありますので御了承ください。
- (8) 健康診断実施にあたり配慮が必要な場合や、その他御相談がある場合は、指定学校に御連絡ください。
- (9) やむを得ず健康診断を延期する場合は、下記の指定学校のホームページに掲載しますので御確認ください。

【指定学校連絡先等】

京都市立〇〇小学校
住所 京都市●●区△△町1-2
電話 075-999-9999

健康診断通知書

□指定学校の確認

□健康診断実施日

□受付時間の確認

※受付時間は、13時30分～13時50分
検診開始は、14時10分です。

□ハンカチ持参のお願い

通知書の注意事項には上履きしか記載がありませんが、併せて視力検査のためにハンカチをご持参ください

10月中旬:就学事務書類発送

書類の確認

・基本情報シート 受付時に提出

□わかる範囲ですべて記入してください。

□連絡先は2つ記入してください

□校区外への転居予定

→入学予定者転出届の記入が必要になります。

□国立・私立小学校への進学等

→私立・国立学校等就学届の記入が必要になります。

基本情報シート

	記入日	年	月	日
就学予定者氏名	生年月日	年	月	日
保護者氏名				
住所				
現在通園している幼稚園・保育園等の名称と通園・通所期間	年 月 ~ 年 月			
転居予定の有無	有 ・ 無 (有の場合、月頃)	校区内 ・ 校区外		
転居先の学校(具体的にわかっている場合)				

国立・私立小学校等への進学等(国立・私立小学校を受験または進学される場合のみ記入してください。)	
学 校 名	受験 ・ 進学 (いずれかに○を記してください)

緊急連絡先(連絡のつづ順に、できる限り2名の連絡先を記入してください。)

①	氏名	続柄	電話番号
②	氏名	続柄	電話番号

就学予定者の兄弟姉妹

氏名	学校名	学年・クラス
氏名	学校名	学年・クラス
氏名	学校名	学年・クラス
氏名	学校名	学年・クラス

※ 学年・クラスは、現在の学年・クラスを記入してください。

近隣にお住まいの在校児童(わかる範囲で記入してください。)

氏名	学年・クラス
氏名	学年・クラス
氏名	学年・クラス

※ 学年・クラスは、現在の学年・クラスを記入してください。

就学予定者について特に学校に知っておいてほしい事項

--

10月中旬:就学事務書類発送

書類の確認

健康に関する調査票

受付時に提出

母子手帳等を確認しながら
もれなく記入してください

健康に関する調査票			
様式2		令和 年 月 日	
ふりがな		生年月日	年 月 日生
就学予定者名	男・女		
保護者名		住所	
家族や同居人の健康状態で知らせておきたいことがあれば記入してください。			
(1) 生まれた時の様子や、乳幼児健康診査(4ヶ月、8ヶ月、1歳6ヶ月、3歳3ヶ月)で指摘されたことなどがあれば記入してください。			
(2) 今までにかかった病気があれば、番号を○で囲んでください。			
1. 麻疹 (はしか) 2. 風しん 3. 流行性耳下腺炎 (おたふくかぜ)			
4. 水痘 (水ぼうそう) 5. ぜんそく 6. 川崎病 (MCLS)			
7. アトピー性皮膚炎 8. アレルギー性鼻炎 9. 心臓病			
10. 腎臓病 11. 結核 12. 弱視・斜視			
13. 難聴 14. アレルギー性結膜炎 15. その他 ()			
(3) 予防接種等で、あてはまるものを○で囲んでください。			
①四種混合 (ジフテリア・百日せき・破傷風・ポリオ)、三種混合 (ジフテリア・百日せき・破傷風)または二種混合 (ジフテリア・破傷風) (来・済 (1回 2回 3回 追加))			
②単独で不活化ポリオを接種している方 (1回 2回 3回 追加)			
(母子健康手帳に、①の混合ワクチンとは別に記載のある方のみ丸で囲んでください。)			
③BCG (結核) (来・済)			
④麻疹 (はしか)・風しん混合 (来・済 (1期 2期))			
⑤麻疹 (はしか) 単独 (来・済) ⑥風しん単独 (来・済)			
⑦水痘 (水ぼうそう) (来・済) ⑧日本脳炎 (来・済 (1回 2回 追加))			
⑨インフルエンザ菌 (IIb) (来・済) ⑩小児肺炎球菌 (来・済)			
⑪B型肝炎 (来・済)			
⑫流行性耳下腺炎 (おたふくかぜ) (来・済) ⑬その他 ()			
(4) よく起こる病気について記入してください。(例えば、ひきつけ、ぜんそくの発作、扁桃炎等)			
()			
(5) 現在、医師に診てもらっている病気があれば記入してください。			
()			
(6) 眼科や耳鼻科に関する項目で気になることがあれば、番号を○で囲んでください。			
<眼 科> 1. 目線がずれる 2. 目を細めて見る 3. 目やにがよく出る 4. 色覚違いをする			
5. 目をよくこする 6. その他 ()			
<耳鼻科> 1. 聞き返が多い 2. 鼻水・鼻づまりが多い 3. いびきをよくかく 4. 発音がおかしい			
5. その他 ()			
(7) からだやこころの健康及び性格、行動のことで、学校へ知らせておく方がよいと思われることがあれば記入してください。			
()			
就学時健康診断の検査等にあたり、伝えておきたいことがあればご記入ください。			
特にご不安な点がありましたら、就学時健康診断の会場となる学校に事前にご連絡ください。			
(※回復・難聴である、けがをしている 等)			

10月中旬:就学事務書類発送

書類の確認

・アレルギー調査票

受付時に提出

□“ある”場合
2番以降の項目もご記入ください。

□“ない”場合も提出してください。

年 月 日
就学予定児童保護者 様
京都市教育委員会

食物アレルギーに関する調査について

入学後、開始される給食において、安心・安全な学校生活を送ることができるよう、下記の「食物アレルギーに関する調査」についてお答えいただき、指定学校での就学時健康診断時にご提出いただきますようよろしくお願いいたします(他校へ入学されるご予定のお子たちも、記入の上、ご提出ください)。お答えいただいた内容に基づきまして、必要に応じて入学までに面談の機会を持ち、対応を相談させていただきます。

なお、食物アレルギー以外のアレルギーにつきましては、入学後、改めてお知らせいただく予定です。ご理解とご協力をよろしくお願いいたします。

記

就学予定児童名

1 食物アレルギーはありますか。 (ある ・ ない)

2 以下は、「ある」と答えた場合のみ、お答えください。

原因となる食物	発症した時の症状	アナフィラキシーの有無
		有 ・ 無
		有 ・ 無
		有 ・ 無

①上記の食物アレルギーのことで、医師の指示を受けていますか。

- ・受けている
(医療機関名) (前回診察年月: 年 月)
- ・受けていない

②エピペン® (アドレナリン自己注射薬) の処方を受けていますか。

- ・受けている
- ・受けていない

保護者名

<アナフィラキシーとは>

アレルギー反応により、じんましんなどの皮膚症状、腹痛やおう吐などの消化器症状、咳・喘鳴(ぜーぜー)・呼吸困難などの呼吸器症状などが、複数同時に急速に現れる状態をいいます(原因が食物の場合もあれば、昆虫刺傷、医薬品、化学物質などの場合もあります)。

10月中旬:就学事務書類発送

まとめ

・健康診断通知書

指定校と受付時刻の確認

・基本情報シート

連絡先は可能な限り2つ
転居や受験の可能性

・アレルギー調査票

アレルギーがないお子さまも

・健康に関する調査票


母子手帳等を見ながら

11月21日(金):就学時健診

受付時配布書類

当日の流れ

①受付



②健診検査



③事後指導

1. 新入学児童半日入学・保護者説明会のご案内
2. 学用品の購入について
3. 体操服販売・給食エプロンについてのお知らせ
4. 転出予定をされている方へ
5. 通級指導教室「ことばときこえの教室」のご案内
6. 口座振替手続のご案内
7. 就学前の予防接種について
8. 「すぐーる」登録の案内
9. 小学校生活親子オリエンテーションのご案内
10. 安全帽子(黄ぼうし)サイズ申し込みのご案内
11. PTAへの入会と会費納入等についてお願い
12. 新1年生 集団登校のご案内
13. 令和8年度学童クラブ事業の登録について

配布書類につきましては、
就学時健康診断当日に
詳しく説明させていただきます。

12月5日(金):就学時健診

①受付

健康診断通知書

受付時刻の確認

受付:13時30分～13時50分

検診開始:14時10分

遅刻・欠席の連絡は
13:50分までに
ご連絡ください。



正門は
(西側)
コチラ



右に曲がると
体育館が
あります。

12月5日(金):就学時健診

②健診検査

全7項目

【お願い】

- ・脱ぎ着をしやすい服装
- ・ハンカチの持参
- ・視力検査の練習

内科

聴診や、皮膚、栄養状態など
体全体を見て病気がないかをみます。

ワンピース等は避け、脱
ぎ着をしやすい服装で
お越しください。



耳鼻科

耳・鼻・のどの病気が
ないかをみます。
髪の毛が耳にかからない
ようにしてください。
(長い場合は結ぶか、
手でよける)



眼科

目の病気がないかを
みます。髪の毛が目
にかからないようにし
てください。
(長い場合はピンで
とめるか、手でよける)



歯科

歯や口の中の病気が
ないかをみます。
歯をみがくか、うがい
をして来てください。



視力

目の見え具合を調べ
ます。目を隠すハンカ
チが必要です。



聴力

耳の聞こえ
を調べます。



ピー


面接

椅子に座っ
て教職員と
簡単なお話を
します。



視力検査について

上・下・右・左のどこが
空いているのかを
言葉で言うか、指で指し
示すかの練習をお願いします。



配布物について

1. 半日入学及び保護者説明会

①受付

受付時刻の確認

受付: 13時40分～
時間: 14時00分～
15時30分

遅刻・欠席の連絡は
13:55分までに
ご連絡ください。

新入学児童保護者様

令和7年12月5日

京都市立川岡東小学校
校長 岡本 雅文

新入学児童半日入学・保護者説明会のご案内



向寒の候、皆様方におかれましては、益々ご清祥のこととお慶び申し上げます。

さて、お子たちの川岡東小学校ご入学もあと四ヶ月あまりと近づいて参りました。そこで、お子たちに少しでも学校生活に慣れて頂くと同時に、入学に関しましてご理解を頂くために、新入学児童半日入学・保護者説明会を下記のとおり実施いたします。お忙しいとは存じますが、万障お繰り合わせの上、ご出席頂きますように、ご案内申し上げます。

記

1 日 時 令和8年 2月17日(火) 午後2時～3時30分 (受付午後1時40分～)

2 場 所 京都市立川岡東小学校 体育館(保護者説明会)

2年生教室(新1年生半日入学)

保護者説明会終了後に
学用品、体操服、給食エプロン
3点セットの販売をいたします。

※かぜやインフルエンザの感染状況により、保護者説明会のみになる場合があります。その場合は
小学校から改めて連絡させていただきます。ホームページやすぐるでもお知らせいたします。

3 内 容

- 小学校入学にあたっての心がまえ
- 入学の諸準備について
- 入学後の保健・安全面の注意事項について
- その他

子どもたちは..

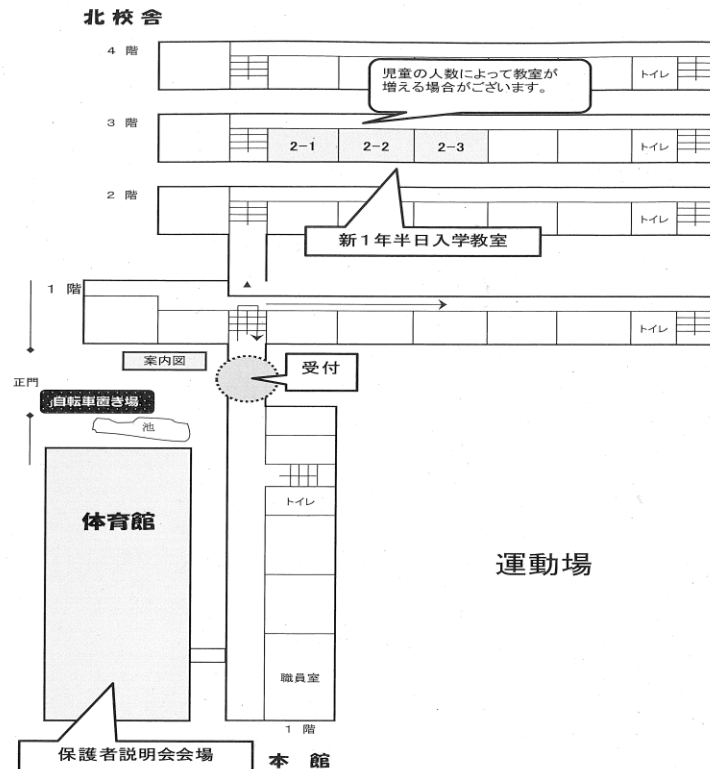
半日入学では、絵本の読み語りがあったり、お絵かきや音楽があったりと、子どもたちが楽しく参加できる活動内容を考えています。

ご確認ください！

- ・上履きといっしょに、下履きを入れる袋も必ずご持参ください。
- ・新年度に入学されるお子たちの保護者が対象となる説明会です。小さなお子たちが体育館内を走り回られることなどのないようにご協力ください。
- ・できるだけ徒歩でご来校くださいますよう、ご協力お願いいたします。自転車で来られた場合は、正門から押して入り、日本庭園にそって並べてください。
- ・受付で資料を受け取られたら、お子たちは教室へ、保護者の方は体育館となります。
- ・保護者説明会のあとで、学用品・体操服・給食エプロン3点セットの販売をいたします。現金で購入される方は、お釣りのないようにお金をお持ちください。
- ・学用品・体操服・給食エプロンの購入は、受付の順番でさせていただきます。
- ・やむをえず欠席されます場合は、必ず早めに学校までご連絡ください。(電話: 392-8820)

裏面の校舎配置図と当日の流れもご確認ください。

川岡東小学校 校舎配置図



【当日の流れ】

※案内図をご覧になって受付を済ませてください。

※保護者の皆様はお子達の下履きを持って、体育館へ行ってください。

※体育館へ入場されたら、前列からつめてお座りください。(学用品・体操服・給食エプロン3点セットの購入は前列から順番にご案内いたします。)

※説明会終了後、学用品等を購入してください。

2. 学用品の購入について

右記の4点につきましては、
全員の方にご購入をお願い
します。

・こちらの学用品は、購入希望者のみ
となります。

・ご家庭でご準備されても結構ですが
ご入学までにご準備ください。

新入学児童保護者様

令和7年12月5日

京都市立川岡東小学校

校長 岡本 雅文

学用品の購入について

* 次のものにつきましては、学習指導の都合上、学校指定の学用品をお求め下さい。

- ☐ パス（16色）.....
- ☐ クーピー（12色＋3色）.....
- ☐ 連絡帳
- ☐ 連絡袋

合計 円

* 以下のものは学校でも販売はいたしますが、各ご家庭でご準備いただいても結構です。

- ☐ 整理箱
- ☐ 数図ブロック
- ☐ 計算カード
- ☐ 油粘土（ケース付）.....
- ☐ 工作板（粘土板・カッター板兼用）.....
- ☐ のり（ふた付・指でのばすタイプ）.....
- ☐ スティックのり.....
- ☐ はさみ

（右利き用・左利き用をお選びいただけます）

合計 円



* 以上全てのものをお求めになりますと、円 になります。

* 「油粘土」の古いものは固くなってしまっていて、学習で使いにくいことがあります。
お手持ちがある場合はお確かめください。

* 体操服・給食エプロン3点セット（給食エプロン・帽子・袋）の価格については、別紙をご
覧ください。

3. 体育服販売について

新入学児童保護者様

令和7年

体育服と給食衣の販売についてのお知らせ

販売日時 令和8年2月17日(火) 入学説明会終了後
販売場所 川岡東小学校 校内

※販売日当日、より円滑に販売を行う為に、お渡ししました代金納入袋に必要事項を記入し、代金を入れてお持ち頂きますようにご協力の程お願い申し上げます。

※ネットでの注文方法もございますので裏面のURLの注文ページよりお手続きください。

注文ページ内にはトレーニングウェア(ジャージ長袖・長ズボン)(自由購入品)、水着も記載されておりますが、ご入学後のシーズンにご案内致しますので今回は購入しないで下さい。

男女共		藤切替 半袖シャツ (エコ素材) OK713-45 プルー	セミハーフパンツ (エコ素材) OK803-45 プルー	長袖シャツ (エコ素材) OK705-45 プルー
サイズ	対応身長	学校販売価格		
120	115~125			
130	125~135			
140	135~145			
150	145~155			
SS	160			
S	165			
M	170			
L	175			

上履きバレーシューズ ¥1,100

紅白運動帽子 フリー/¥600

※21cmから0.5cm刻みです。

LL/¥640

給食衣 白衣型エプロン(前三つボタン) 白

サイズ	特別価格
120/130	
140/150	
S/M/L	

給食帽(全ゴム) フリー¥
給食袋¥

(全商品税10%込み価格)

岡忠ネット注文ページ

URL <https://okachushop.net>

パスワード kn293 (川岡東小学校専用)



※Visa, Mastercard, JCB, AmericanExpress のクレジットカードのみ対応しています。

☆サイズ交換はタグが付いており、汚れていなければ可能です。

サイズ交換は「岡忠」までご連絡ください。

(お問い合わせ)

販売業者 株式会社 岡 忠

上京区猪熊通丸太町上ル木屋之町475

TEL 841-2574

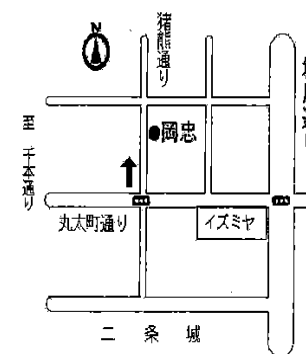
営業時間 8:30~17:30

休業日 第2、第4土曜・日曜・祝日

(尚、7月・8月は全土曜日、休業となります。)

右記店舗にて、いつでもご購入いただけます。

ホームページURL <https://www.okachu.net>



- ・現金での当日購入
 - ・事前のオンライン注文
- どちらも対応しています。

4. 入学式前日までに転出予定を されている方について

転居が確定しましたら、
必ず川岡東小学校まで
ご連絡ください。
075-392-8820

新入学児童保護者様

令和7年12月5日

京都市立川岡東小学校
校長 岡本 雅文

入学式前日までに転出予定をされている方へのお知らせ

令和8年4月の入学式までに、本校の校区外へ転出される方は、入学変更の手続きが必要となります。以下の手順での手続きをお願いいたします。

- 1 転居が確定しましたら、保護者の方は入学予定者転出届を記入の上、川岡東小学校にご提出願います。用紙は学校にありますのでご請求ください。ご来校いただいて、その場で記入していただいても結構です。その場合は事前に電話でご連絡ください。
- 2 (京都市内への転出の場合)
保護者の方は、転入される区の区役所に行き、住民異動届に必要事項を記入し、窓口へ提出してください。そこで新たな就学通知書の交付を受けられることになります。
(京都市外への転出の場合)
転出される区役所〔本校校区の場合は西京区役所〕で転出手続きをしてください。

お知らせください！

転出されることが確実な場合は、転入される予定の小学校に、事前に連絡（電話などで結構です）をしていただき、新入学児童半日入学・保護者説明会の日程や準備物をお聞きいただいたほうが、スムーズに入学式を迎えることができます。



転居が決まりましたら、必ず学校までご連絡ください。

5. 通級指導教室 『ことばときこえの教室』案内

希望される方は
ご相談ください。

通級指導教室

「ことばときこえの教室」のご案内

お子様ももうすぐ1年生ですね。喜びと期待に胸を膨らませておられることでしょう。小学校では、この時期に就学時健康診断が行われます。その中で、「発音に課題があります。」と言われる場合があります。発音の課題に対しては、「入学までに、正しく言えるようになるかしら」というご不安もあるかと思いますが、入学まではあと半年あり、発音の習得も日々進んでいますので、大きな心配をされることはないでしょう。入学まで様子を見られたらよい方がほとんどだと思います。

けれども、かわいい赤ちゃん言葉といっても、成長が進んでも治らないのは心配です。発音の間違いのため、学校生活の中でひらがなの習得に困難が出たり、友達関係がうまく形成できなかったり、からかい等のコミュニケーションのトラブルに繋がる場合があります。


一般にことばの発達において、力行の発音を9割以上の子どもが習得するのは、4歳ごろです。サ行では、5歳、ラ行では6歳ごろとされます。

「ツ」や「ズ」なども、習得の遅い発音とされています。だいたい子どもが、入学する6歳ごろには、発音の習得が完成しているとされています。

入学後にまだ改善されていない場合は、発音練習をすることを考える必要があります。その学習の場が、「ことばときこえの教室」です。桂徳小学校では、校区の子どもたちだけでなく、近隣の学校から通っている子どもたちもいます。普段は、それぞれの小学校の普通学級で授業を受け、週に1回（1回通常45分）、「ことばときこえの教室」に通います。教室では、担当の先生と一对一の個別学習で、それぞれの課題を学習します。ことばに関しては、正しい発音の習得を目指して、正しい舌の動きを学習したり、舌を動かす筋トレも交えたりして発音練習をします。そうすると、たいていの場合、半年から一年ぐらいで良好な発音になります。「あ、あ、あ、あのね。」などと、ことばが重なる話し言葉のリズムに課題のある吃音については、正しい吃音の知識や、楽な話し方の学習やメンタル面でのサポートなど、保護者の方とともに吃音にとらわれない成長の支援をしています。

「ことばときこえの教室」は、何年生からでも入級することができ、課題が改善されれば、年度途中でも終了となります。ことばやきこえに気がかりなことがあれば、

「ことばときこえの教室」にご相談ください。



正しい発音を育てるために

～家庭でできる正しい発音練習～

川岡東小学校 ことばときこえの教室

★正しい発音を聞かせましょう。

子どものことばの言い間違いを言いなおさせたり、注意ばかりしたりしていると、子どもは話すことに自信を失ってしまうことがあります。正しく発音できない時でも、大人が正しい発音で言い直してあげるだけにしましょう。

たとえば、お子さんが、「おたるたん、いたよ。」という発音をしていたら、「そう、おさるさんが、いたのね。」などと正しい発音を聞かせてあげましょう。正しい発音を子どもに聞かせることで、自然に正しい発音を習得する機会が多くみられます。



★子どもの話したい内容をゆっくり聞いてあげましょう。

何を言いたいのか理解し、子どもの気持ちに共感しましょう。子どもの話に耳を傾け、話し相手になることで、子ども自身も相手の話に注意深く耳を傾けるようになります。

また、時間を作って子どもと楽しく遊ぶことも必要です。リラックスした中で、たくさん話すことは、情緒も安定しますし、経験も広がり、ことばが育つための土台になります。



★子どもに理解できることばで、正しい手本を示しましょう。

ことばは習い覚えるものですから、正しいお手本が必要です。正しい発音で根気よく話しかけてあげることが必要です。その時、発音するときの唇や舌の動きがよく見えるように配慮し、子どもが理解できることばを選び、話すスピード（ゆっくり）にも気をつけてください。

また、周囲の大人が、意識して正しい発音で話しかけることが大切です。

★舌や唇・咽をよく動かしましょう。

よくかんで食べるなど、食べる器官を十分に発達させる正しい発音を育てるために大切なことです。

- 【例】・うがいをする。(ガラガラ・ブクブク) ・シャボン玉遊びをする。
- ・かたいものをよくかんで食べる。 ・ゴムふうせんをふくらませる。
- ・あめやソフトクリームをなめる。 ・うどんやそばをすする。
- ・はみがきをした後に舌で歯の表や裏の面をなめる など...



5. 正しい発音を育てるために

発音練習にご活用ください。

6. 預金口座振替手続き

当日配布する登録案内プリントを
ご覧いただき、銀行のアプリより
口座登録をお願いします。

京都中央信用金庫各支店
窓口でも登録できます。

川岡東小学校の保護者様へ

京都中央信用金庫からの学費の口座振替手続きのご案内

来店不要 学費の口座振替は 24時間
どこからでも OK!

京都中信アプリで!

口座振替依頼書の窓口への提出が不要になりました

必要なフローをご確認ください

京都中信で口座を持っている
はい
いいえ
京都中信アプリを利用している
はい

チラシ裏面にて
口座開設手順・アプリの登録方法を
ご確認ください

下の手順に沿って口座振替を!

カンタン
約3分

京都中信アプリでの口座振替のお申込み手順

- メニューから「学校口座振替申請」を選択
- 注意事項と振替元口座情報を確認し、「お申込みを開始」を選択
- 画面に沿って口座振替を行う学校名やお子さまの情報など申込み内容を入力
- ①の最下部にある、振替元口座の選択より、口座を選択する
- 口座選択後、「お申込み内容の入力」画面に自動で戻るため、入力内容に問題なければ「次へ」を選択
- 申込み内容を確認し、問題なければキャッシュカードの暗証番号を入力し、「お申込み」を選択
- 画面に沿って本人確認を実施
- 最後に申込み受付画面が表示されます。受付完了のメールが届いたら振替のお申込み手続き完了です

注意事項 京都中信アプリでお申込可能な口座振替は、学校諸経費口座振替のみとなります。京都中信アプリでの学校諸経費口座振替については、転校生も対象となります。

京都中央信用金庫 さらに詳しいご説明はWEBサイトへ!

2025年10月1日現在

T2025028

7. 就学前の 予防接種について

まだ受けていない予防接種のある方は、入学までに受けられることをお勧めします。

令和8年度に入学される幼児の保護者の皆様へ

京都市学校医会
会長 井本 雅美
京都小児科医会
会長 長谷川 功

就学前の予防接種について

就学时健康診断に当たり、保護者の皆様には「健康に関する調査票」に予防接種等についてご記入いただくところですが、小学校へ入学されるまでに、是非とも下表の予防接種（予防接種法に定めのある定期の予防接種）を受けていただくようお知らせします。

種類	対象年齢	実施場所	実施時期
四種混合（ジフテリア・百日せき・破傷風・ポリオ）又は五種混合（ジフテリア・百日せき・破傷風・ポリオ・ヒブ）	生後2月～生後9月未満（7歳6月未満） 1期：初回接種 3回、追加接種 1回	協力 医療機関	通年
MR（麻しん・風しん混合）	1期：生後12月～生後24月未満 2期：就学前1年間 （令和7年4月1日～令和8年3月31日）		
日本脳炎	生後6月～生後9月未満（7歳6月未満） 1期：初回接種 2回、追加接種 1回		

- 四種混合（ジフテリア・百日せき・破傷風・ポリオ）又は五種混合（ジフテリア・百日せき・破傷風・ポリオ・ヒブ）
小学校では外傷（例えば、ケギを踏んだ際の傷その他すり傷、切り傷、刺し傷等）が多く、破傷風予防のためにも是非受けられることをお勧めします。
- MR（麻しん・風しん混合）ワクチン第2期
京都市内において麻しん（はしか）の感染報告が見受けられています。感染力が非常に強い
ため、予防にはワクチン接種が最も有効です。未接種の方は早急に接種を御検討ください。
第2期は、小学校入学までの1年間の間に2回目の接種として行うもので、免疫を補充し、より一層免疫を高めるためのものです。乳児期にMR（麻しん・風しん混合）ワクチンを1回受けた方も、就学前に忘れずもう一度受けましょう。また、乳児期に接種していない方もこの時期に接種してください。
なお、すでに麻しん・風しんにかかったことのある人がMR（麻しん・風しん混合）ワクチンを受けても支障ありません。
この機会（令和8年3月31日まで）を逃すと予防接種法に定めのない任意の予防接種となり、有料となります（10,000～15,000円程度）。
- 日本脳炎
主にコガタアカイエカの媒介により、日本脳炎ウイルスによって脳炎が起る病気です。
- その他
おたふくかぜについては、任意の予防接種ですので、希望される人は有料で受けられます。

私たち学校医は、予防接種を受けずに自然にかかった、麻しん、おたふくかぜ等の重症の患者さんをたくさん診察し、その合併症の恐ろしさを知っているからこそ、このようにご説明しているとご理解ください。大切に、愛情いっぱいに育ててこられたお子さまの健康管理のため、就学される前に、もう一度母子健康手帳に目を通して、まだ受けていない予防接種がないかをご確認ください。学校生活を有意義に楽しく送るために予防接種を受けられることをお勧めします。ご質問等がございましたら、就学时健康診断時に医師にご相談ください。

※ 各ワクチン接種を実施している医療機関等については、
京都市ホームページを御確認ください。



京都市ホームページ

8. 「すぐーる」アプリ登録について

すぐーる 川岡東小学校 川岡東小学校0年生 (令和8年度入学) 登録手順書

川岡東小学校0年生 (令和8年度入学) の登録手順をご案内いたします。

※アプリ画面はiOS版になりますが、Android版も手順は同様です。メールで情報を受け取りたい方は④をご確認ください。

① アプリのダウンロード

右のQRコードを読み取るか、App StoreまたはGoogle Play Storeで「すぐーる」と検索してアプリをダウンロードします。

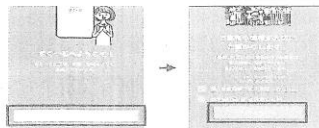
※すでにアプリをダウンロードしている方は③へ進んでください。



② アプリをスタート

「すぐーる へようこそ」という画面から「次へ」をタップしていき、個人情報保護方針の確認と利用規約の内容に同意にチェックを入れて「すぐーる を始める」をタップします。

※チェック横の文章をタップすると個人情報保護方針、利用規約が表示されます。




③ チャンネルに登録

新規利用の方は「新規利用登録」から、利用中の方はチャンネル追加ボタンをタップします。「登録用QRコードから登録」をタップし、右のQRコードを読み取ります。この時、カメラ機能へのアクセスを許可してください。該当するチャンネルが表示されるので「登録」をタップします。

川岡東小学校0年生 (令和8年度入学)

当日
掲載



登録用QRコードが読み取れない場合

登録方法選択画面から、「チャンネルコードを入力」をタップします。以下のチャンネルコードを入力します。

フリガナ
チャンネルコード



登録手順の続きは裏面に記載されています。

④ 登録完了

以上で登録は完了になります。引き続き、すぐーる アプリをご利用ください。

メールで情報を受け取りたい方

メールアドレス読み取り

当日
掲載

空メールアドレス

自動返信メールが送られるので、内容にしたがって登録を進めます。

メールで情報を受け取る場合、利用できる機能が限定されます。すべての機能をご利用になる場合は、アプリからの登録をお願いいたします。

迷惑メール対策などで受信制限をされていると「すぐーる」からのメールを受信できない場合があります。

送信アドレスのドメイン「sughool.jp」を指定受信設定し、再度メールを送信してください。

※指定受信設定のご不明点はキャリア各社へお問い合わせください。

アプリをご利用の方は機種変更等で端末を変更する場合、変更後の端末に情報を引き継ぐために「引継ぎコード」が必要です。「引継ぎコード」についてはFAQサイトをご確認ください。

すぐーる FAQ サイト

<http://sughool.support.scoo.co.jp/q-a/>



FAQサイトでは解決しない登録操作に関するお問い合わせ先
バイザー株式会社 コールセンター
TEL 052-386-0455 (9:00 ~ 17:30)
※土日・祝日及び会社休日を除く月曜～金曜
※日本語対応のみ

※QRコードは(株)デンソーウェーブの登録商標です。Appleのロゴは、米国もしくはその他の国や地域におけるApple Inc.の登録商標です。App Storeは、Apple Inc.のサービスマークです。Google PlayおよびGoogle Play ロゴは、Google LLCの登録商標です。

・就学時健康診断当日に配付します。
待ち時間等に登録をお願いします。

・今回の「すぐーる」アプリ登録は、入学までの期間、学校からのお知らせをご覧いただくことができますが、保護者の方からは発信・返信ができません。

・保護者の方から返信・発信していただける「すぐーる」は、入学後にご案内します。

※この案内は、必要な方に行きわたるように、
すべての方に配布しております。

9. 多言語による 小學校生活親子 オリエンテーション

※日本語を母語としない
保護者の方への案内です。

日本語を母語としない保護者のための
小學校生活親子オリエンテーション

小學校生活は、国によって違います。日本では4月に小學校に入学します。
入学までに用意するものは何？ 小學校は何時からはじまって、何時に終わるの？
宿題はある？子どもは日本語があまりできないから不安、など、わからないことが、
たくさんあると思います。
そこで、日本の小學校生活を、みなさんの母語でくわしく説明します。
ぜひ、参加してください。

【日時】2026年1月23日(金) 15:00~16:30 ※受付14:30~
【場所】元・東和小学 2階 「わかば」教室
・JR京都駅 八条口から 歩いて 12分 ・地下鉄九条駅 4番出口から 歩いて 4分
・近鉄東寺駅から 歩いて 10分 ・京阪東福寺駅から 歩いて 20分
・市バス九条車庫から 歩いて 4分

【申込み】右のQRコードから申し込んでください。
※申込締切: 2026年1月16日(金)

【内容】① 保護者 小學校生活の説明会※通訳がいます
子ども 小學校の授業体験
② 親子でやってみよう! 言葉遊びや数遊びを一緒にやってみましょう。
【持ち物】大人: 上靴かスリッパ 子ども: 上靴
下靴を入れる袋
(主催・問い合わせ先) 京都市教育委員会学校指導課
電話 075-222-3815

親子オリエンテーション申込
QRコード

※オリエンテーションのとき、ビデオ・写真をとります。顔のアップはとりません。
そのビデオ・写真を教育委員会のホームページで配信することがあります。



10. 安全帽子(黄ぼうし)サイズ 申し込みについて

- ・ご希望のサイズに○をつけて
2月17日(火)に提出をお願いします。
- ・就学時健診当日に見本を用意して
ありますので、参考にしてください。

新入学児童保護者様

令和7年12月5日

川岡東小学校PTA
会長 今井 真奈美

安全帽子サイズ申し込みについて

春が待ち遠しい今日この頃です。保護者の皆様には、4月の入学式を心待ちにしておられることと存じます。心よりお祝い申し上げます。

さて、川岡東小学校PTAは、児童の登下校時の安全対策を考慮し、入学のお祝いの品として、新入学児童に安全帽子を寄贈させていただいております。

つきましては、事前にサイズの確認をさせていただきたくご案内申し上げます。

下記の申し込み用紙は、令和8年2月17日(火)の新入学児童半日入学・保護者説明会の時にご持参いただき、受付にてご提出下さい。

* 申し込みは、全員です。(お忘れのないようにお願いします。)

* 申し込みのない場合は、Mサイズとさせていただきますのでご了承下さい。

* 紛失などにより再注文の場合は実費負担となります。(1200円)

キャップ・ハットの男女指定はありません。どちらか着用したい帽子をお選びください

きりとせん

安全帽子サイズ申し込み書

児童氏名 ()

キャップ サイズ F (54cm) L (58cm)

ハット サイズ M (54cm) L (55cm)



*どちらかに○印をつけて下さい。

※昨年より、キャップ・ハットについて男女指定はありません。お子さんが着用したいものをお選びください。当日見本を用意しております。そちらをご確認ください。

11. PTAへの入会と 会費納入等について のお願い

2月17日(火)
半日入学説明会時に提出を
お願いします。

2025 年 12 月 吉日

新1年生 保護者各位

川岡東小学校 PTA 本部

PTA へのご入会と会費納入等についてのお願い

いよいよお子様のご入学が近づいてまいりましたね。

本校 PTA では、保護者のみなさまのご理解とご協力をいただき、子ども達の健やかな学びとより良い環境づくりのために、学校の先生方と連携を取りながら活動を行っております。

新入生保護者のみなさまにも、PTA のご入会と会費の納入にご理解・ご協力をお願いいたします。

つきましては、会費の用途と納入方法・個人情報の取扱いについてのお知らせをご一読いただき、下部同意書にご記入の上、2月17日(火)の半日入学説明会時にご提出をお願いいたします。

1. 会費の用途と納入方法

【用途（一例）】卒入学記念品（黄帽子、卒業証書ファイル、卒業生胸花、保護者名札等）

川岡東っ子費（小学校備品購入の補助、記念式典用積み立て等）

【納入方法】一世帯 月額 300 円 × 10 か月分

（年額 3,000 円：4 月～7 月・9 月～2 月の 10 か月分）

* 学校納入金振替指定の口座から引き落とし。4 月分は 5 月分と合算。

2. 個人情報

共有した情報につきましては次の目的に利用し、PTA 活動以外には一切使用いたしません

* 役員、委員選出の際の名簿作成・使用、本校 PTA 活動にまつわる書類作成・連絡



何かご不明な点等ございましたら、学校を通して PTA 本部までご連絡をお願いいたします。

切り取り線

川岡東小学校 PTA 本部 宛

令和 8 年度入学
卒業（転出）時まで有効

PTA 入会・会費納入と個人情報取扱いの同意書

川岡東小学校 PTA 入会および会費納入、個人情報取扱いに同意いたします。

ふりがな

児童名

ふりがな

保護者名

ご住所

携帯番号

12. 集団登校のご案内

- ・お住いの地域の実施状況をご確認ください。
- ・2月17日(火)半日入学説明会時に提出をお願いします。

新一年生 保護者各位

2025年12月吉日

川岡東小学校 PTA本部
地域委員 (地域補導委員会)

地域委員からのご案内 (集団登校申し込み)

いよいよお子様の入学準備がスタートしましたね。

川岡東学区では、学校と保護者(PTA)、そして地域が連携しながら其々の立場で役割を分担して組織を作り、子供たちを見守っています。

この度は、地域の組織の1つである、「地域委員」による集団登校のお知らせとその他、各団体へ参加の、ご意向確認のご案内です。

保護者の協力の大きさは、子供たちのより大きな安心安全に繋がっています。新生活に対する不安が、少しでも軽くなりますよう、ぜひご活用ください。



地域委員??

目的は?…小学校活動において、お住いの地域側から(現在は7つのグループに区分け)、子供の安心安全を守ること
役員は誰がしているの?…各地域の原則6年生保護者(1~2名)役員の決め方は、地域によって違います
何をしている組織?…朝の旗持当番管理、学校・地域イベントの安全管理、PTA本部役員の進出管理など

◆提出日 2月17日(火)半日入学説明会時 下線切り取りにご協力下さい

※地域の新生入生把握のため、提出は必須となっております。

【参考】2025年度 地域別 集団登校の実施状況と子供会加入について

	お住いの地域 (自治会名)	芝ノ宮	上牛ヶ瀬 (林ノ本・奥ノ坊)	牛ヶ瀬	中島	下津林東	北浦 (南)大般若	堂田
実施期間(入学~)	6日間	なし	10日~2週間	12月末まで	通年	通年	2日間	
引率の当番	[地]	〃	[地/新]	開始時10日 [地/役]	初日[地] 1週間[新/在]	1週間[地]	[地/新]	
子供会について	希望制	希望制	必須	希望制	希望制	希望制	希望制	

※集団登校の実施の有無や内容は、各地域の年度の状況により変わります

地域委員 新生入生連絡票		切り取り線					
お住いの地域 ○で囲む	芝ノ宮	上牛ヶ瀬 (林ノ本・奥ノ坊)	牛ヶ瀬	中島	下津林東	北浦 (南)大般若	堂田
ご住所 (マシヨン名必須)							
ふりがな				保護者携帯			
お子様のご氏名				保護者メール			
在校生の有無	<input type="checkbox"/> 無	<input type="checkbox"/> 有	(在校生学年 年生 お名前)				

※ご兄弟が複数名おられる場合は上の学年のお子様のみご記入ください

集団登校希望 ☐ 希望します (後日、担当の地域委員よりご連絡致します)
☐ 希望しません

子供会加入希望 ☐ 希望します (後日、担当の子供会よりご連絡致します)
☐ 希望しません

※牛ヶ瀬地区のお子様については、原則全員加入しています
入学前説明会、地藏盆、ラジオ体操、進級お祝い等イベント多数あり

自治会加入希望 ☐ 希望します (後日、担当の自治会よりご連絡致します)
☐ 希望しません

※ 自治会の少年補導委員会主催 ナイトゲーム等の各イベント
体育振興会(体振)主催の区民運動会は、自治会加入家庭のみ参加可能

☐ 加入済み

13. 学童クラブ事業の登録についてのお知らせ

問い合わせがある場合は、直接児童館にご連絡ください。

令和7年12月5日

保護者各位

京都市川岡東児童館

館長 田中 由紀子

令和8年度学童クラブ事業の登録について

平素は、児童館・学童クラブ事業に御協力と御支援をいただき、ありがとうございます。

さて、昼間留守家庭児童等を対象とした学童クラブ事業の令和8年度の登録につきまして、令和8年1月初旬から、受付を開始する予定です。

詳細は、12月中旬頃に京都市のホームページに掲載される予定です。よろしくお願いいたします。

京都市川岡東児童館

住 所 京都市西京区下津林東大般若町4-4

電 話 075-382-1181

A blue square with a geometric pattern of overlapping lines and shapes, creating a sense of depth and movement.

新入学 事務手続き

ご不明な点や
就学についての相談があれば、
ご連絡ください。

京都市立川岡東小学校