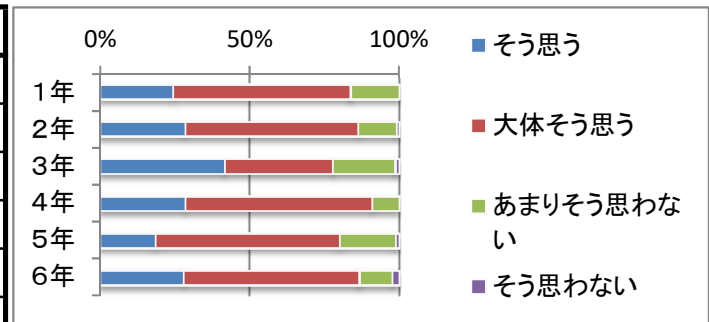
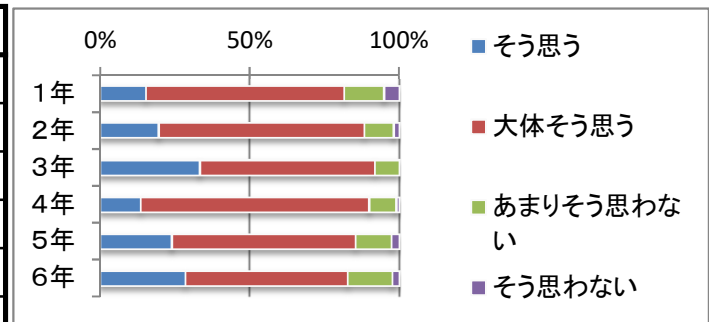


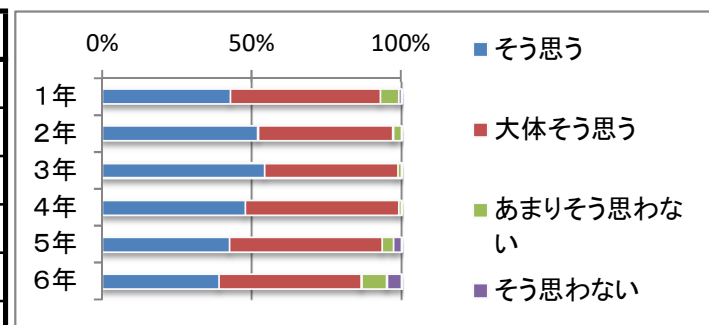
1		そう思う	大体そう思う	あまりそう 思わない	そう思わない
学校のことに ついて、子ど もとよく話をし ている	1年	24.5%	59.2%	16.3%	0.0%
	2年	28.4%	57.8%	12.7%	1.0%
	3年	41.7%	36.1%	20.8%	1.4%
	4年	28.4%	62.5%	9.1%	0.0%
	5年	18.7%	61.3%	18.7%	1.3%
	6年	28.0%	58.5%	11.0%	2.4%



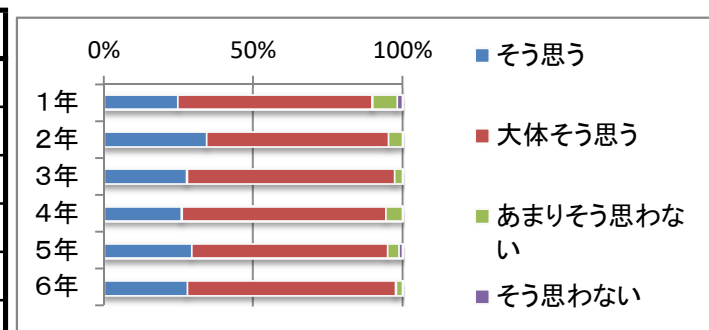
2		そう思う	大体そう思う	あまりそう 思わない	そう思わない
担任や学年の 先生に相談で きる	1年	15.5%	66.0%	13.4%	5.2%
	2年	19.6%	68.6%	9.8%	2.0%
	3年	33.3%	58.3%	8.3%	0.0%
	4年	13.6%	76.1%	9.1%	1.1%
	5年	24.0%	61.3%	12.0%	2.7%
	6年	28.4%	54.3%	14.8%	2.5%



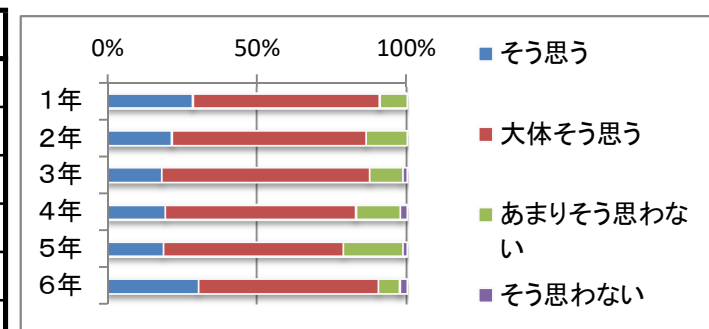
3		そう思う	大体そう思う	あまりそう 思わない	そう思わない
子どもは毎日 楽しく学校生 活をおくって いる	1年	42.9%	50.0%	6.1%	1.0%
	2年	52.0%	45.1%	2.9%	0.0%
	3年	54.2%	44.4%	1.4%	0.0%
	4年	47.7%	51.1%	1.1%	0.0%
	5年	42.7%	50.7%	4.0%	2.7%
	6年	39.0%	47.6%	8.5%	4.9%



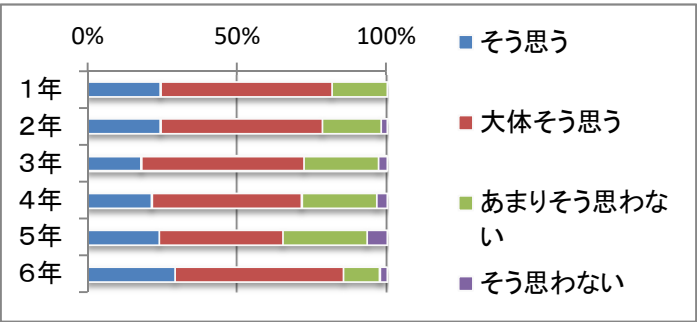
4		そう思う	大体そう思う	あまりそう 思わない	そう思わない
学校の方針や 取組がわかり やすいプリント やホームページに なっている	1年	24.7%	64.9%	8.2%	2.1%
	2年	34.3%	60.8%	4.9%	0.0%
	3年	27.8%	69.4%	2.8%	0.0%
	4年	26.1%	68.2%	5.7%	0.0%
	5年	29.3%	65.3%	4.0%	1.3%
	6年	28.0%	69.5%	2.4%	0.0%



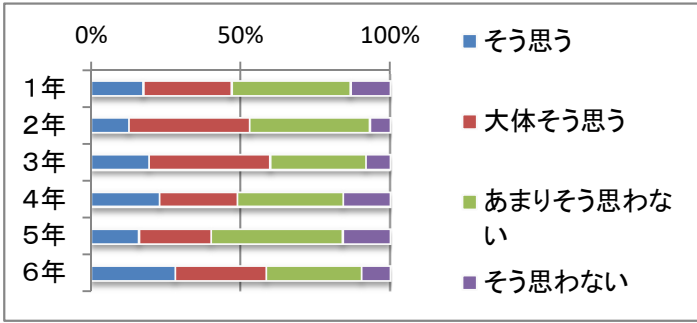
5		そう思う	大体そう思う	あまりそう 思わない	そう思わない
子どもに基礎 的・基本的な 学力が身に ついている	1年	28.6%	62.2%	9.2%	0.0%
	2年	21.6%	64.7%	13.7%	0.0%
	3年	18.1%	69.4%	11.1%	1.4%
	4年	19.3%	63.6%	14.8%	2.3%
	5年	18.7%	60.0%	20.0%	1.3%
	6年	30.5%	59.8%	7.3%	2.4%



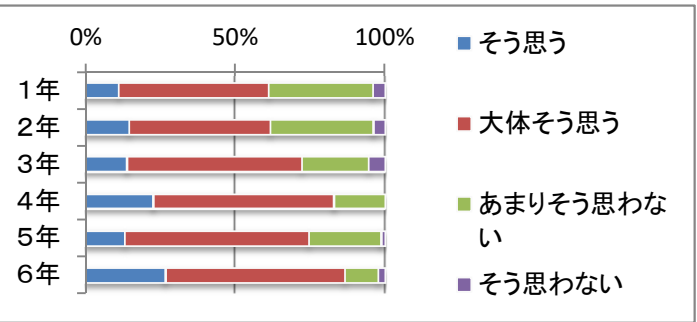
6		そう思う	大体そう思う	あまりそう 思わない	そう 思わない
子どもに家庭 学習の習慣が ついている	1年	24.5%	57.1%	18.4%	0.0%
	2年	24.5%	53.9%	19.6%	2.0%
	3年	18.1%	54.2%	25.0%	2.8%
	4年	21.6%	50.0%	25.0%	3.4%
	5年	24.0%	41.3%	28.0%	6.7%
	6年	29.3%	56.1%	12.2%	2.4%



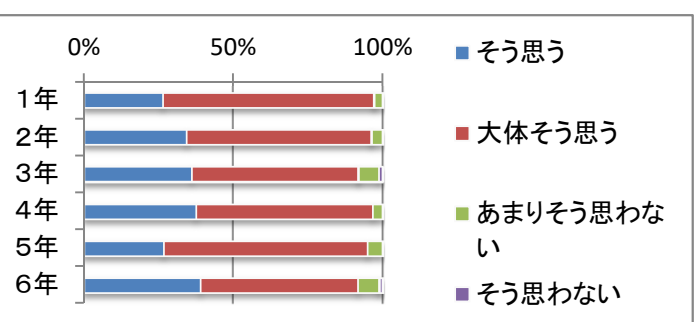
7		そう思う	大体そう思う	あまりそう 思わない	そう 思わない
子どもに読書 習慣がついて いる	1年	17.3%	29.6%	39.8%	13.3%
	2年	12.7%	40.2%	40.2%	6.9%
	3年	19.4%	40.3%	31.9%	8.3%
	4年	22.7%	26.1%	35.2%	15.9%
	5年	16.0%	24.0%	44.0%	16.0%
	6年	28.0%	30.5%	31.7%	9.8%



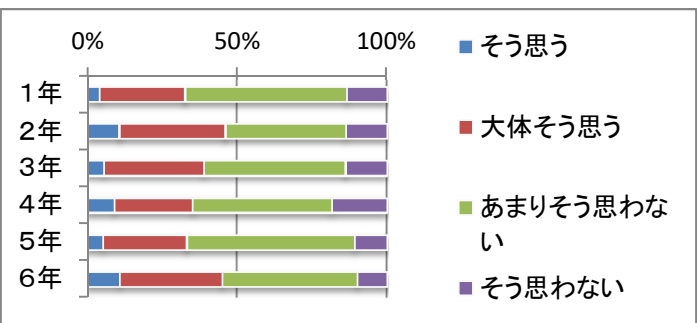
8		そう思う	大体そう思う	あまりそう 思わない	そう 思わない
子どもは自分 から進んであ いさつがで きる	1年	11.2%	50.0%	34.7%	4.1%
	2年	14.7%	47.1%	34.3%	3.9%
	3年	13.9%	58.3%	22.2%	5.6%
	4年	22.7%	60.2%	17.0%	0.0%
	5年	13.3%	61.3%	24.0%	1.3%
	6年	26.8%	59.8%	11.0%	2.4%



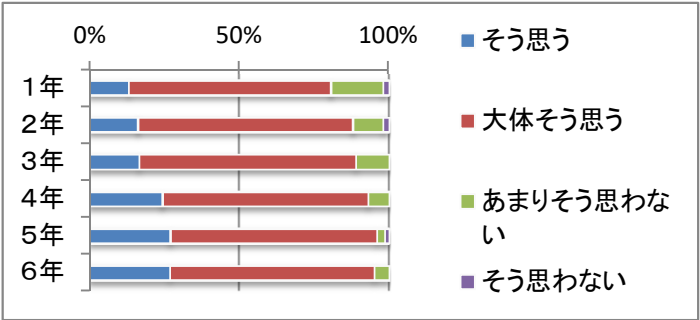
9		そう思う	大体そう思う	あまりそう 思わない	そう 思わない
子どもに思い やりのある優 しい心が育っ ている	1年	26.5%	70.4%	3.1%	0.0%
	2年	34.3%	61.8%	3.9%	0.0%
	3年	36.1%	55.6%	6.9%	1.4%
	4年	37.5%	59.1%	3.4%	0.0%
	5年	26.7%	68.0%	5.3%	0.0%
	6年	39.0%	52.4%	7.3%	1.2%



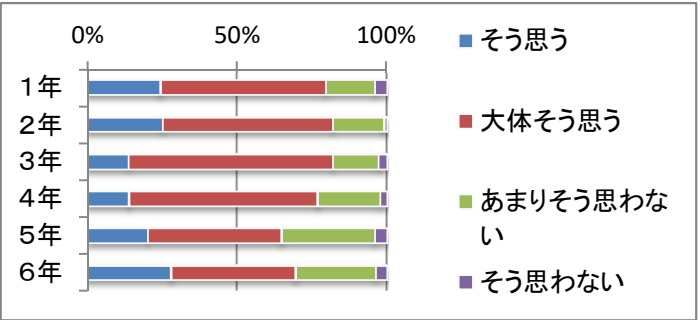
10		そう思う	大体そう思う	あまりそう 思わない	そう 思わない
子どもはそうじ や整理整頓を 心がけている	1年	4.1%	28.6%	54.1%	13.3%
	2年	10.8%	35.3%	40.2%	13.7%
	3年	5.6%	33.3%	47.2%	13.9%
	4年	9.1%	26.1%	46.6%	18.2%
	5年	5.3%	28.0%	56.0%	10.7%
	6年	11.0%	34.1%	45.1%	9.8%



11		そう思う	大体そう思う	あまりそう 思わない	そう思わない
子どもは安全 に留意した行 動をとってい る	1年	13.3%	67.3%	17.3%	2.0%
	2年	16.2%	71.7%	10.1%	2.0%
	3年	16.7%	72.2%	11.1%	0.0%
	4年	24.4%	68.6%	7.0%	0.0%
	5年	27.0%	68.9%	2.7%	1.4%
	6年	26.8%	68.3%	4.9%	0.0%



12		そう思う	大体そう思う	あまりそう 思わない	そう思わない
子どもは「早 寝・早起き・朝 ご飯」等の基 本的生活習慣 を身につけて いる	1年	24.5%	55.1%	16.3%	4.1%
	2年	25.3%	56.6%	17.2%	1.0%
	3年	13.9%	68.1%	15.3%	2.8%
	4年	14.0%	62.8%	20.9%	2.3%
	5年	20.3%	44.6%	31.1%	4.1%
	6年	28.0%	41.5%	26.8%	3.7%



13		そう思う	大体そう思う	あまりそう 思わない	そう思わない
子どもは健康 で体力のある 子どもに育っ ている	1年	39.8%	57.1%	3.1%	0.0%
	2年	44.4%	52.5%	3.0%	0.0%
	3年	44.4%	50.0%	5.6%	0.0%
	4年	43.0%	55.8%	1.2%	0.0%
	5年	43.2%	52.7%	4.1%	0.0%
	6年	40.2%	50.0%	9.8%	0.0%

