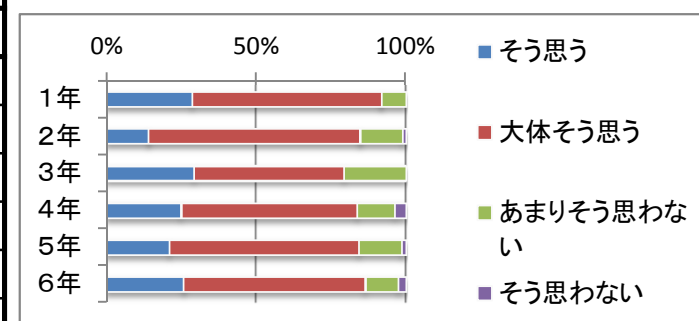
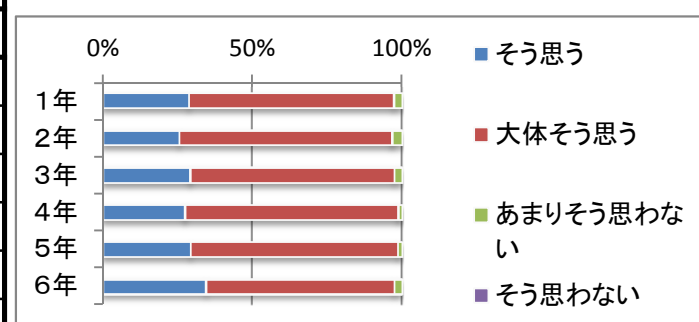
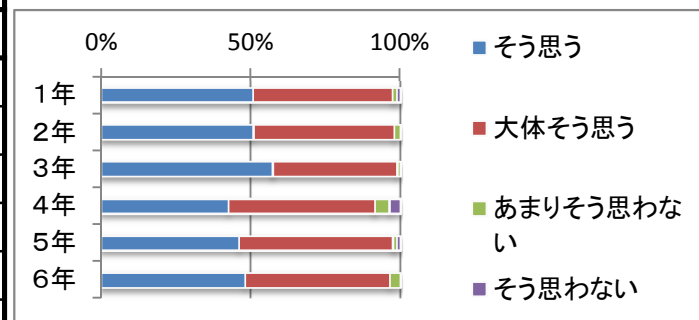
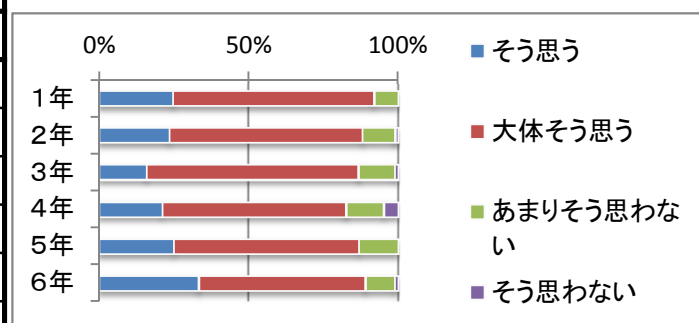
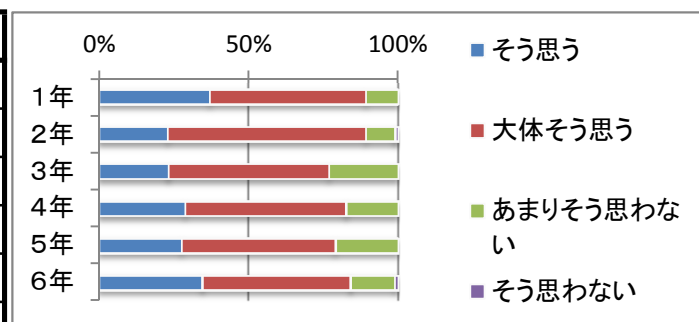
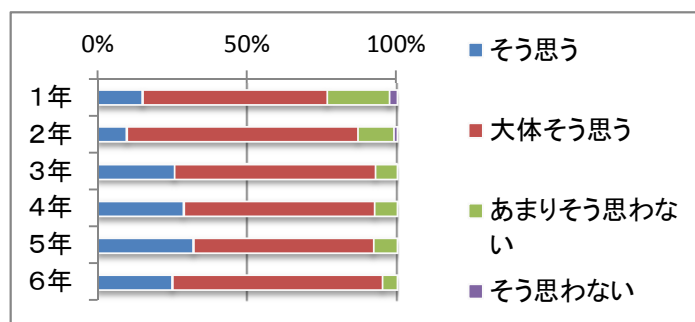
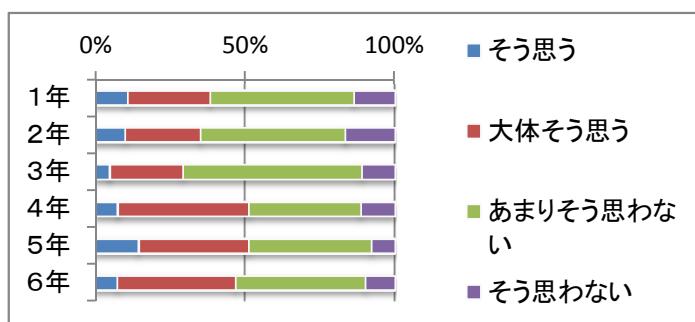
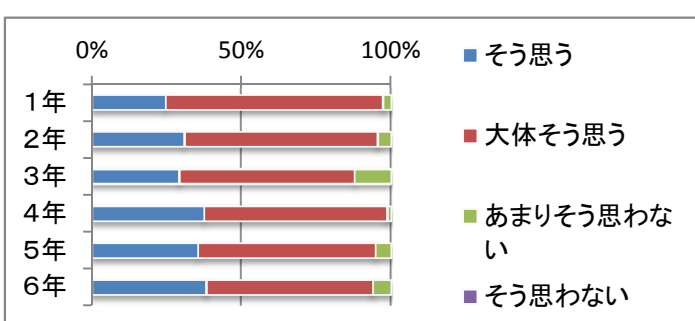
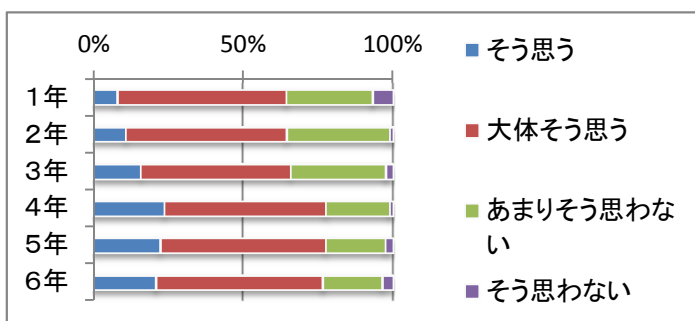
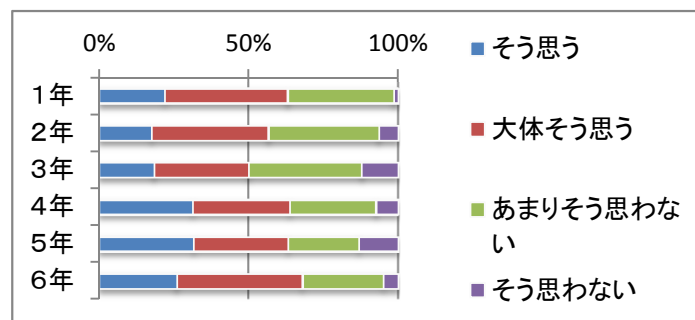
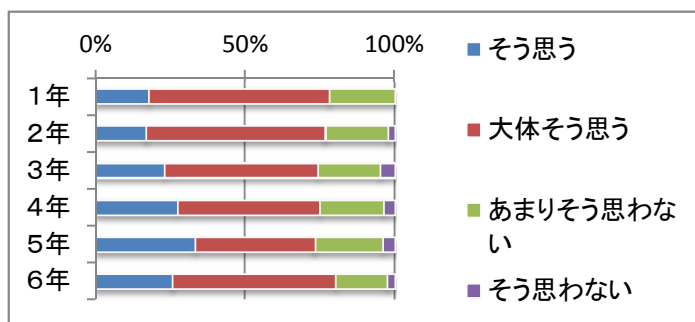


1		そう思う	大体そう思う	あまりそう 思わない	そう思わない
学校のことに ついて、子ど もとよく話をし ている	1年	37.0%	52.1%	11.0%	0.0%
	2年	23.0%	66.1%	9.8%	1.1%
	3年	23.2%	53.7%	23.2%	0.0%
	4年	28.8%	53.8%	17.5%	0.0%
	5年	27.6%	51.3%	21.1%	0.0%
	6年	34.6%	49.4%	14.8%	1.2%
2		そう思う	大体そう思う	あまりそう 思わない	そう思わない
担任や学年の 先生に相談で きる	1年	24.7%	67.1%	8.2%	0.0%
	2年	23.5%	64.5%	10.9%	1.1%
	3年	15.9%	70.7%	12.2%	1.2%
	4年	21.3%	61.3%	12.5%	5.0%
	5年	25.0%	61.8%	13.2%	0.0%
	6年	33.3%	55.6%	9.9%	1.2%
3		そう思う	大体そう思う	あまりそう 思わない	そう思わない
子どもは毎日 楽しく学校生 活をおくって いる	1年	50.7%	46.6%	1.4%	1.4%
	2年	50.8%	47.0%	2.2%	0.0%
	3年	57.3%	41.5%	1.2%	0.0%
	4年	42.5%	48.8%	5.0%	3.8%
	5年	46.1%	51.3%	1.3%	1.3%
	6年	48.1%	48.1%	3.7%	0.0%
4		そう思う	大体そう思う	あまりそう 思わない	そう思わない
学校の方針や 取組がわかり やすいプリント やホームページ になっている	1年	28.8%	68.5%	2.7%	0.0%
	2年	25.7%	71.0%	3.3%	0.0%
	3年	29.3%	68.3%	2.4%	0.0%
	4年	27.5%	71.3%	1.3%	0.0%
	5年	29.3%	69.3%	1.3%	0.0%
	6年	34.6%	63.0%	2.5%	0.0%
5		そう思う	大体そう思う	あまりそう 思わない	そう思わない
子どもに基礎 的・基本的な 学力が身に ついている	1年	28.8%	63.0%	8.2%	0.0%
	2年	14.2%	70.5%	14.2%	1.1%
	3年	29.3%	50.0%	20.7%	0.0%
	4年	25.0%	58.8%	12.5%	3.8%
	5年	21.1%	63.2%	14.5%	1.3%
	6年	25.9%	60.5%	11.1%	2.5%



6		そう思う	大体そう思う	あまりそう 思わない	そう思わない
子どもに家庭 学習の習慣が ついている	1年	17.8%	60.3%	21.9%	0.0%
	2年	17.1%	59.7%	21.0%	2.2%
	3年	23.2%	51.2%	20.7%	4.9%
	4年	27.5%	47.5%	21.3%	3.8%
	5年	33.3%	40.0%	22.7%	4.0%
	6年	25.9%	54.3%	17.3%	2.5%
7		そう思う	大体そう思う	あまりそう 思わない	そう思わない
子どもに読書 習慣がついて いる	1年	21.9%	41.1%	35.6%	1.4%
	2年	17.6%	39.0%	36.8%	6.6%
	3年	18.3%	31.7%	37.8%	12.2%
	4年	31.3%	32.5%	28.8%	7.5%
	5年	31.6%	31.6%	23.7%	13.2%
	6年	25.9%	42.0%	27.2%	4.9%
8		そう思う	大体そう思う	あまりそう 思わない	そう思わない
子どもは自分 から進んであ いさつがで きる	1年	8.2%	56.2%	28.8%	6.8%
	2年	10.9%	53.6%	34.4%	1.1%
	3年	15.9%	50.0%	31.7%	2.4%
	4年	23.8%	53.8%	21.3%	1.3%
	5年	22.4%	55.3%	19.7%	2.6%
	6年	21.0%	55.6%	19.8%	3.7%
9		そう思う	大体そう思う	あまりそう 思わない	そう思わない
子どもに思い やりのある優 しい心が育っ ている	1年	24.7%	72.6%	2.7%	0.0%
	2年	30.9%	64.6%	4.4%	0.0%
	3年	29.3%	58.5%	12.2%	0.0%
	4年	37.5%	61.3%	1.3%	0.0%
	5年	35.5%	59.2%	5.3%	0.0%
	6年	38.3%	55.6%	6.2%	0.0%
10		そう思う	大体そう思う	あまりそう 思わない	そう思わない
子どもはそうじ や整理整頓を 心がけている	1年	11.0%	27.4%	47.9%	13.7%
	2年	9.9%	25.3%	48.4%	16.5%
	3年	4.9%	24.4%	59.8%	11.0%
	4年	7.5%	43.8%	37.5%	11.3%
	5年	14.5%	36.8%	40.8%	7.9%
	6年	7.4%	39.5%	43.2%	9.9%
11		そう思う	大体そう思う	あまりそう 思わない	そう思わない
子どもは安全 に留意した行 動をとってい る	1年	15.1%	61.6%	20.5%	2.7%
	2年	9.8%	77.0%	12.0%	1.1%
	3年	25.6%	67.1%	7.3%	0.0%
	4年	28.8%	63.8%	7.5%	0.0%
	5年	32.0%	60.0%	8.0%	0.0%
	6年	25.0%	70.0%	5.0%	0.0%



12		そう思う	大体そう思う	あまりそう 思わない	そう思わない
子どもは「早寝・早起き・朝ご飯」等の基本的生活習慣を身につけている	1年	27.4%	54.8%	16.4%	1.4%
	2年	19.7%	66.7%	13.7%	0.0%
	3年	23.2%	48.8%	28.0%	0.0%
	4年	28.8%	48.8%	18.8%	3.8%
	5年	22.7%	42.7%	30.7%	4.0%
	6年	16.3%	51.3%	30.0%	2.5%
13		そう思う	大体そう思う	あまりそう 思わない	そう思わない
子どもは健康で体力のある子どもに育っている	1年	50.7%	46.6%	2.7%	0.0%
	2年	48.1%	48.6%	3.3%	0.0%
	3年	46.3%	48.8%	4.9%	0.0%
	4年	42.5%	51.3%	6.3%	0.0%
	5年	33.3%	60.0%	4.0%	2.7%
	6年	43.8%	48.8%	7.5%	0.0%

