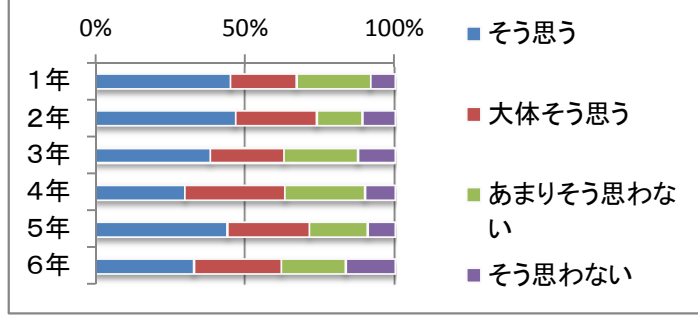
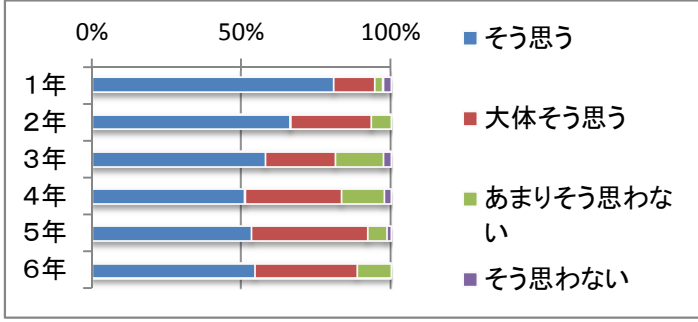
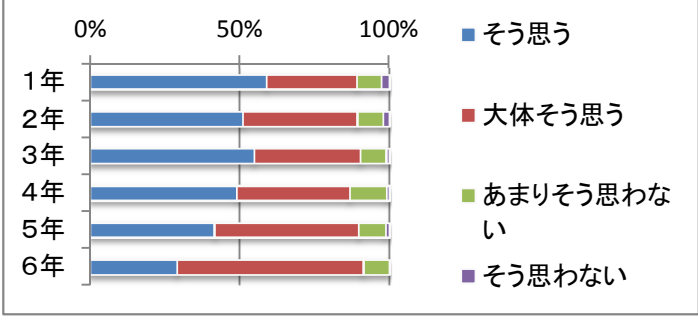
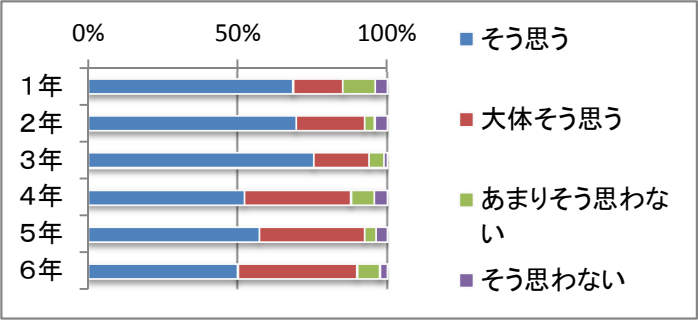
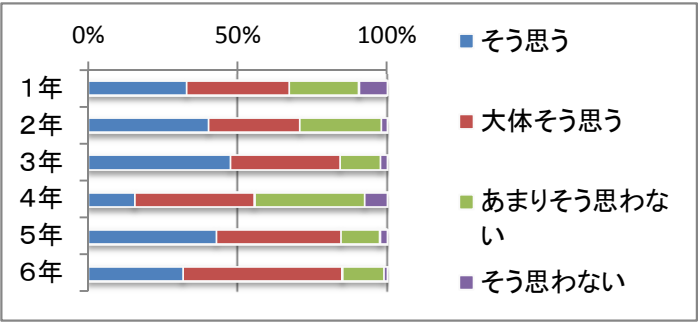


1		そう思う	大体そう思う	あまりそう 思わない	そう 思わない
あなたは、先生とよく話をしますか。	1年	32.9%	34.2%	23.3%	9.6%
	2年	40.2%	30.4%	27.2%	2.2%
	3年	47.6%	36.6%	13.4%	2.4%
	4年	15.6%	40.0%	36.7%	7.8%
	5年	42.9%	41.6%	13.0%	2.6%
	6年	31.6%	53.2%	13.9%	1.3%
2		そう思う	大体そう思う	あまりそう 思わない	そう 思わない
あなたは、学校が楽しいですか。	1年	68.5%	16.4%	11.0%	4.1%
	2年	69.6%	22.8%	3.3%	4.3%
	3年	75.3%	18.5%	4.9%	1.2%
	4年	52.2%	35.6%	7.8%	4.4%
	5年	57.1%	35.1%	3.9%	3.9%
	6年	50.0%	39.7%	7.7%	2.6%
3		そう思う	大体そう思う	あまりそう 思わない	そう 思わない
あなたは、学習が楽しく、勉強がわかりますか。	1年	58.9%	30.1%	8.2%	2.7%
	2年	51.1%	38.0%	8.7%	2.2%
	3年	54.9%	35.4%	8.5%	1.2%
	4年	48.9%	37.8%	12.2%	1.1%
	5年	41.6%	48.1%	9.1%	1.3%
	6年	29.1%	62.0%	8.9%	0.0%
4		そう思う	大体そう思う	あまりそう 思わない	そう 思わない
あなたは、家で勉強していますか。	1年	80.8%	13.7%	2.7%	2.7%
	2年	66.3%	27.2%	6.5%	0.0%
	3年	58.0%	23.5%	16.0%	2.5%
	4年	51.1%	32.2%	14.4%	2.2%
	5年	53.2%	39.0%	6.5%	1.3%
	6年	54.4%	34.2%	11.4%	0.0%
5		そう思う	大体そう思う	あまりそう 思わない	そう 思わない
あなたは、朝の読書以外でも、よく本を読んでいますか。	1年	45.2%	21.9%	24.7%	8.2%
	2年	46.7%	27.2%	15.2%	10.9%
	3年	38.3%	24.7%	24.7%	12.3%
	4年	30.0%	33.3%	26.7%	10.0%
	5年	44.2%	27.3%	19.5%	9.1%
	6年	32.9%	29.1%	21.5%	16.5%



6		そう思う	大体そう思う	あまりそう 思わない	そう思わない
あなたは、自分からあいさつができていますか。	1年	57.5%	28.8%	9.6%	4.1%
	2年	51.1%	34.8%	13.0%	1.1%
	3年	58.5%	32.9%	7.3%	1.2%
	4年	37.8%	48.9%	12.2%	1.1%
	5年	49.4%	46.8%	2.6%	1.3%
	6年	34.2%	49.4%	13.9%	2.5%
7		そう思う	大体そう思う	あまりそう 思わない	そう思わない
あなたは、人にやさしくできていますか。	1年	52.8%	37.5%	9.7%	0.0%
	2年	50.0%	40.2%	7.6%	2.2%
	3年	56.8%	33.3%	8.6%	1.2%
	4年	37.8%	52.2%	7.8%	2.2%
	5年	48.1%	41.6%	7.8%	2.6%
	6年	21.5%	68.4%	8.9%	1.3%
8		そう思う	大体そう思う	あまりそう 思わない	そう思わない
あなたは、そうじをいっしょうけんめいがんばっていますか。	1年	75.3%	15.1%	8.2%	1.4%
	2年	59.8%	33.7%	5.4%	1.1%
	3年	69.5%	29.3%	1.2%	0.0%
	4年	56.7%	36.7%	5.6%	1.1%
	5年	53.2%	42.9%	2.6%	1.3%
	6年	45.6%	53.2%	1.3%	0.0%
9		そう思う	大体そう思う	あまりそう 思わない	そう思わない
あなたは、ろうかを走ったり、きけんな遊び方をしたりしていませんか。	1年	67.1%	21.9%	5.5%	5.5%
	2年	17.4%	19.6%	15.2%	47.8%
	3年	79.3%	17.1%	2.4%	1.2%
	4年	70.0%	21.1%	4.4%	4.4%
	5年	49.4%	13.0%	15.6%	22.1%
	6年	69.6%	24.1%	5.1%	1.3%
10		そう思う	大体そう思う	あまりそう 思わない	そう思わない
あなたは、朝食をしっかりと食べていますか。	1年	78.1%	16.4%	2.7%	2.7%
	2年	71.7%	20.7%	5.4%	2.2%
	3年	81.7%	9.8%	7.3%	1.2%
	4年	72.2%	18.9%	5.6%	3.3%
	5年	77.9%	19.5%	1.3%	1.3%
	6年	55.7%	36.7%	3.8%	3.8%
11		そう思う	大体そう思う	あまりそう 思わない	そう思わない
あなたは、体育以外に、進んで外で遊んだり、運動したりしていますか。	1年	60.3%	21.9%	12.3%	5.5%
	2年	59.8%	28.3%	6.5%	5.4%
	3年	65.9%	17.1%	17.1%	0.0%
	4年	61.1%	21.1%	14.4%	3.3%
	5年	63.6%	28.6%	7.8%	0.0%
	6年	40.5%	39.2%	16.5%	3.8%

