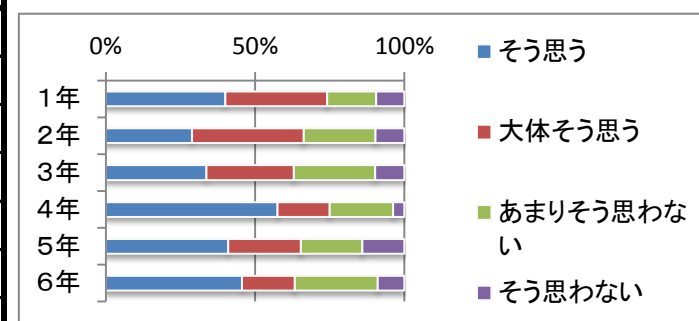
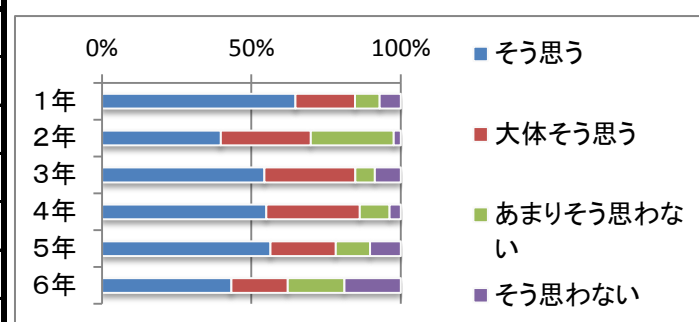
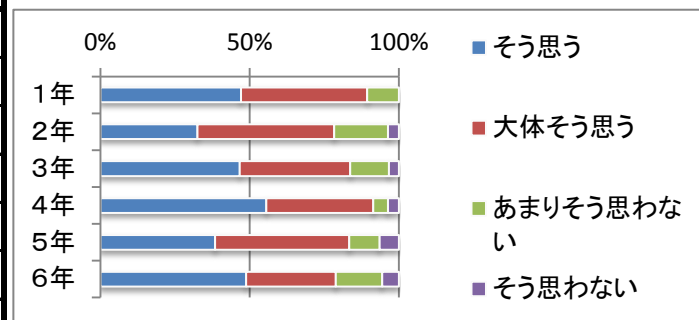
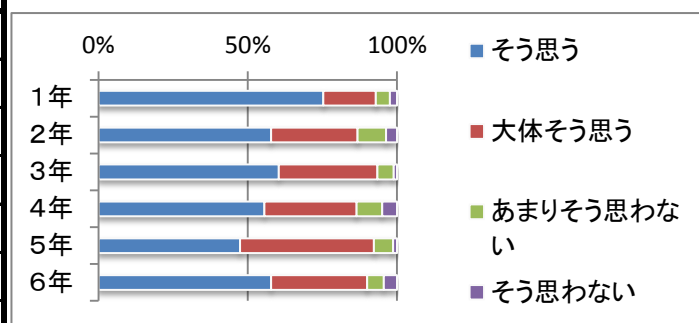
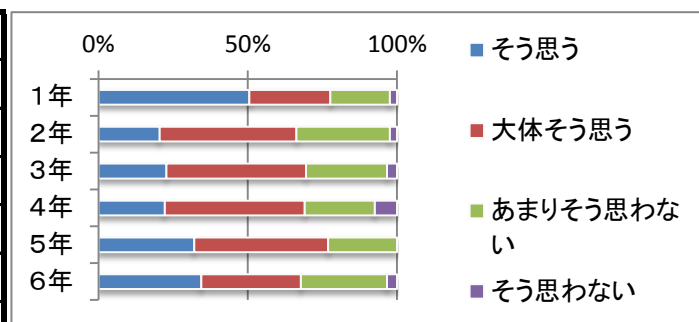


1		そう思う	大体そう思う	あまりそう 思わない	そう思わない
あなたは、先生とよく話をしますか。	1年	50.6%	27.1%	20.0%	2.4%
	2年	20.5%	45.8%	31.3%	2.4%
	3年	22.8%	46.7%	27.2%	3.3%
	4年	22.2%	46.9%	23.5%	7.4%
	5年	32.1%	44.9%	23.1%	0.0%
	6年	34.4%	33.3%	28.9%	3.3%
2		そう思う	大体そう思う	あまりそう 思わない	そう思わない
あなたは、学校が楽しいですか。	1年	75.3%	17.6%	4.7%	2.4%
	2年	57.8%	28.9%	9.6%	3.6%
	3年	60.4%	33.0%	5.5%	1.1%
	4年	55.6%	30.9%	8.6%	4.9%
	5年	47.4%	44.9%	6.4%	1.3%
	6年	57.8%	32.2%	5.6%	4.4%
3		そう思う	大体そう思う	あまりそう 思わない	そう思わない
あなたは、学習が楽しく、勉強がわかりますか。	1年	47.1%	42.4%	10.6%	0.0%
	2年	32.5%	45.8%	18.1%	3.6%
	3年	46.7%	37.0%	13.0%	3.3%
	4年	55.6%	35.8%	4.9%	3.7%
	5年	38.5%	44.9%	10.3%	6.4%
	6年	48.9%	30.0%	15.6%	5.6%
4		そう思う	大体そう思う	あまりそう 思わない	そう思わない
あなたは、家で勉強していますか。	1年	64.7%	20.0%	8.2%	7.1%
	2年	39.8%	30.1%	27.7%	2.4%
	3年	54.3%	30.4%	6.5%	8.7%
	4年	55.0%	31.3%	10.0%	3.8%
	5年	56.4%	21.8%	11.5%	10.3%
	6年	43.3%	18.9%	18.9%	18.9%
5		そう思う	大体そう思う	あまりそう 思わない	そう思わない
あなたは、朝の読書以外でも、よく本を読んでいますか。	1年	40.0%	34.1%	16.5%	9.4%
	2年	28.9%	37.3%	24.1%	9.6%
	3年	33.7%	29.3%	27.2%	9.8%
	4年	57.5%	17.5%	21.3%	3.8%
	5年	41.0%	24.4%	20.5%	14.1%
	6年	45.6%	17.8%	27.8%	8.9%



6		そう思う	大体そう思う	あまりそう 思わない	そう思わない
あなたは、自分からあいさつができていますか。	1年	57.6%	28.2%	11.8%	2.4%
	2年	41.0%	37.3%	16.9%	4.8%
	3年	56.5%	26.1%	14.1%	3.3%
	4年	54.3%	33.3%	3.7%	8.6%
	5年	26.9%	51.3%	15.4%	6.4%
	6年	45.6%	36.7%	5.6%	12.2%
7		そう思う	大体そう思う	あまりそう 思わない	そう思わない
あなたは、人にやさしくできていますか。	1年	51.8%	40.0%	5.9%	2.4%
	2年	51.8%	33.7%	10.8%	3.6%
	3年	47.8%	42.4%	7.6%	2.2%
	4年	50.6%	42.0%	4.9%	2.5%
	5年	32.1%	57.7%	9.0%	1.3%
	6年	40.0%	48.9%	8.9%	2.2%
8		そう思う	大体そう思う	あまりそう 思わない	そう思わない
あなたは、そうじをいっしょうけんめいがんばっていますか。	1年	74.1%	23.5%	1.2%	1.2%
	2年	42.2%	44.6%	13.3%	0.0%
	3年	52.2%	37.0%	8.7%	2.2%
	4年	71.6%	25.9%	1.2%	1.2%
	5年	64.1%	33.3%	2.6%	0.0%
	6年	54.4%	41.1%	4.4%	0.0%
9		そう思う	大体そう思う	あまりそう 思わない	そう思わない
あなたは、ろうかを走ったり、きけんな遊び方をしたりしていませんか。	1年	54.8%	19.0%	6.0%	20.2%
	2年	54.9%	30.5%	9.8%	4.9%
	3年	41.3%	28.3%	13.0%	17.4%
	4年	75.3%	12.3%	2.5%	9.9%
	5年	47.4%	23.1%	14.1%	15.4%
	6年	62.2%	25.6%	7.8%	4.4%
10		そう思う	大体そう思う	あまりそう 思わない	そう思わない
あなたは、朝食をしっかりと食べていますか。	1年	65.5%	16.7%	10.7%	7.1%
	2年	80.5%	11.0%	7.3%	1.2%
	3年	73.9%	16.3%	6.5%	3.3%
	4年	82.7%	13.6%	2.5%	1.2%
	5年	76.9%	16.7%	3.8%	2.6%
	6年	81.1%	11.1%	4.4%	3.3%
11		そう思う	大体そう思う	あまりそう 思わない	そう思わない
あなたは、体育以外に、進んで外で遊んだり、運動したりしていますか。	1年	56.0%	26.2%	15.5%	2.4%
	2年	47.6%	34.1%	12.2%	6.1%
	3年	60.9%	19.6%	14.1%	5.4%
	4年	63.0%	19.8%	11.1%	6.2%
	5年	60.3%	23.1%	14.1%	2.6%
	6年	55.6%	25.6%	17.8%	1.1%

