

入学のしおり

楽しい学校生活をはじめるために

新1年生、すてきなスタートがきれますように、
一人でできるようになっておきましょう。

できるかな？

- ① おへんじ「はい」は できるかな？
- ② すすんで あいさつ（「おはようございます」など）が
できるかな？
- ③ じぶんのなまえや すんでいるところ（町名やマンション名）が
いえるかな？
- ④ じぶんの なまえが よめるかな？（ひらがな）
- ⑤ きちんと すわって おはなしが きけるかな？
- ⑥ ひとりで ふくを めいだり きたり できるかな？
- ⑦ つかった ものは もとの ばしょに きちんと もどして、
あとたづけまで できるかな？
- ⑧ てあらい・うがいは できるかな？
- ⑨ トイレは じょうずに つかえるかな？

※ おうちでも、お子さんといっしょに読みすすめてください。



令和3年3月2日（火）

京都市立修学院小学校

入学までに

1 基本的生活習慣を身に付ける。

- * 「早寝・早起き・朝ごはん」
- * 毎朝、顔を洗い、歯を磨く。
- * 外から帰ったら、手洗い・うがいをする。
- * トイレを上手に使えるようにしておく。（和式・洋式）
- * 清潔なハンカチ・はなかみを毎日持ってくる。
- * 時間を決めて、バランスの取れた食事をする。
- * 手足のつめを切り、清潔にする。
- * 服の着脱は、自分でできるようにしておく。
- * テレビを見るときやゲームをするときは、時間を決める。

寝不足や空腹は、体の調子を悪くするだけでなく、気持ちがイライラしたり
落ち着きがなくなったりします。生活のリズムを整え、元気に登校できるよう
よろしくお願いします。

2 名前を呼ばれたら、返事ができる。

3 自分の名前・町名・電話番号が言える。

4 ひらがなで自分の名前が読めるとうれしいです。

字や数の書き方は、入学後、学校で正しく指導します。

5 自分で使ったものは、自分で後片付けができる。

6 親子のふれあいの時間をたっぷりもてるようにする。

- * 絵本の読み聞かせの習慣化
- * 手先を使った遊びの経験

学用品の準備について

1 教科書（無償配布）

入学式当日にお渡しします。

2 通学かばん

- * ランドセル・ランリュックなど背負えるもの
- * 手さげかばん・給食袋・靴袋



3 筆記用具

- * ふでばこ 2 Bの鉛筆4本、赤鉛筆1本、消しゴム1つ
 - * 下敷き
- いずれも、飾りのないシンプルなものをご用意ください。

4 体操服

- * 体操服上下・赤白帽・タオル
洗濯などで、体操服が使えないときは、かわりになるTシャツや半ズボンを用意してください。

5 上ぐつ

本校は3足制です。上ぐつと体育館シューズを外ばきのくつとは別にご用意ください。

6 持ち物には必ず名前を書いてください。

鉛筆・パスなどは1本ずつに、衣服・赤白帽・傘・くつ・くつ下・ハンカチなどにもお願いします。



7 その他

- * フッ化物洗口で、プラスチックのコップを使います。
- * 学校で購入していただくものについては、別紙プリントを参照してください。
- * マスクをして登校をするようお願いします。校内では、体調不良時、体育、給食の際に外す以外は、マスク着用をお願いしています。外したマスクを入れるチャック付の袋などもご準備ください。また、落としたり外れたりした時用に、ランドセルに予備のマスクを1枚ご用意ください。

給食について

机のサイズは約60×40cmです。これより一回り小さいものが適しています。あまり小さいと食器がのりません。

1 準備物

- * おはし、おはし箱、ナフキン（布）またはランチョンマット、給食用ハンカチを給食袋の一つにまとめて、毎日清潔なものを持たせてください。

2 当番活動

- * 給食の準備は、自分たちでします。
 - ・ エプロンとマスクをします。
 - ・ エプロンについては、金曜日に持ち帰りますので、洗濯をして、翌週の初めに必ずお持たせください。

3 好き嫌いなく食べられる子に

無理して食べる指導はしません。少しでも、嫌いなものが楽しく食べられるよう工夫して給食指導を進めていきます。
家庭用に配布します献立表をよくご覧ください。

4 除去食について

鶏卵及びうずら卵について、対象のお子様に給食室にて除去食を提供します。

- ◆ 食物アレルギーがある場合は、予め担任にお申し出ください。



安全な学校生活を送るために

1 登下校について

- * 始業時刻は、午前8時35分です。決められた通学路を通り、できるだけ近所の友達と登校させてください。
- * 学校には8時～8時25分の間に着くようにさせてください。
- * 下校時は、入学当初の2週間ほど、教職員と見守り隊の方々が引率し、コース毎に分かれて家の近くまで集団で下校します。慣れてきたら、1年生の子どもたちだけで下校します。
- * 病気・通院・その他の理由で欠席・遅刻・早退されるときは、必ず、学校までご連絡ください。病気欠席の場合は、病状も詳しくお知らせください。
- * 担任への連絡には、できるだけ連絡帳をご利用ください。
 - ・ 兄弟姉妹や近所の児童にことづけてください。
 - ・ 電話連絡の場合は、8時25分頃までをお願いします。

2 学校生活

- * 服装は、子どもらしく活動しやすいものを選んでください。
- * 登校後は、無断で門から出ないきまりになっています。
(忘れ物があっても取りには帰らず、担任に伝えてください。)

3 安全について

- * 交通安全
交通ルールについては、学校でも指導しますが、生活を共にする家族の方がいちばんの見本かと思います。折にふれ安全な歩き方など話してください。
- * 遊びに行くとき
「いつ」「どこで」「だれと」「なにをしに」
「かえるじこく」を必ず約束してから遊びに出かけるようお願いします。
- * 地域の児童の安全を守るための活動
 - * 「こども110番の家」
 - * 「修学院学区子ども見守り隊」
 - * 「修学院小学校 PTA」



登下校の安全のための見守り活動やパトロール活動をしていただいています。

在校中に震度5弱以上の地震が起こったとき

緊急地震速報が鳴ります。それにしたがって、自分の身をいち早く守ることができるようになっていきます。
下校の安全が確認できるまで、学校に留め置くこととし、対応します。不測の事態においては、保護者と連絡が取れるまで学校に留め置くこととします。

弾道ミサイル発射に対する非常措置について

在校中に発信された場合または、日本の領土・領海の近畿圏以外へ落下した場合は、校内で避難行動を取ったうえ、避難の必要がなくなれば、通常授業を再開します。

在学中に日本の領土・領海の近畿圏へ落下した場合は、下校の安全が確認できるまで、学校に留め置くこととし、その後、不測の事態においては保護者と連絡がとれるまで学校に留め置くこととします。その後、安全が確認され次第、下校させます。

児童の健康管理について

1 毎朝の健康観察


毎朝、登校前にお子様の検温と健康観察を十分に行い、健康観察表にご記入とサインをお願いします。

お子様の日頃の様子については、お家の方が一番よくご存じです。

朝、健康観察をされて気にかかることがありましたら、連絡帳等で担任までお知らせください。

また、小学校は集団生活の場で感染拡大が見られやすい場でもあります。体調不良の場合には、無理をさせず回復にお努めいただきますよう、お願いします。

- * 朝、気持ちよく起きることができましたか？
- * 食欲はありますか？
- * 顔色はいいですか？
- * 体がだるいとか熱っぽいとかありませんか？
- * 下痢や便秘をしていませんか？
- * いつもと変わったところはありませんか？



☆ リーフレット「健康な生活をめざして」の見開きの「チェックポイント10」を活用して毎日の生活を見直してください。


2 保健行事

4月から6月にかけて定期健康診断を実施します。

京都市では色覚検査の希望確認を小学1年生と中学1年生で実施しています。その他の学年は保護者様からの希望連絡があれば随時実施いたします。

【定期健康診断内容】

- * 身体計測（身長・体重）
- * 歯科検診（う歯・歯垢・歯並び・歯肉の状態）
- * 内科検診 * 眼科検診 * 耳鼻科検診
- * 尿検査 * 結核健診（問診票と内科検診により実施）
- * 視力検査 * 聴力検査 * 心電図検査（1年と対象者）
- * 四肢の状態の検査（問診票と必要時内科校医による検査）
- 色覚検査（1年希望者を対象に3学期に実施）



☆ 学校での健康診断は、限られた時間内に多くの人数を検査するため、疑わしい場合は、全てチェックするという方法を取っています。場合によっては、学校での結果とご家庭からの受診時の結果に違いが出る事もありますことをご了承ください。

☆ 健康診断の結果、必要に応じて「健康診断結果のお知らせ」

（A4のプリント）をお渡ししますので医療機関での受診をおすすめします。

受診された場合には、結果を学校に提出してください。

☆ 健康診断の結果は、「けんこうのきろく」に記入し、夏休み前・冬休み前と学年末にお知らせします。



3 保健調査票

保健調査票は、健康管理・健康診断・健康相談・緊急時の保護者連絡や病院受診の際に使用します。

保険証や緊急連絡先に変更があった場合、その都度担任にご連絡ください。

☆「保健調査票」に必要事項をご記入の上、入学式の日にご提出ください。

4 学校感染症による出席停止

集団生活の中、最も注意を要するのは伝染の恐れのある感染症です。学校保健安全法によって、特に学校で予防する必要がある感染症を「学校感染症」として定めています。



① 主な学校感染症

インフルエンザ 百日咳 麻疹（はしか） 風疹 水痘（水ぼうそう）
流行性耳下腺炎（おたふくかぜ） 結核 咽頭結膜熱（プール熱）
髄膜炎菌性髄膜炎 その他感染症（場合により第三種）

② 出席停止期間

感染症のなかで特に感染力の高い感染症については、学校保健安全法で「学校において予防すべき感染症」（以下、学校感染症）とし、感染拡大防止のため出席停止期間が定められています

※新型コロナウイルス感染症を指定感染症として定める等の政令等が公布されました。

主な学校感染症	出席停止期間
インフルエンザ	発症した後5日を経過し、かつ、解熱した後2日を経過するまで。
百日咳	特有の咳が消失するまで、または5日間の適正な抗菌性物質製剤による治療が終了するまで。
麻疹	解熱後3日を経過するまで。
流行性耳下腺炎（おたふくかぜ）	耳下腺、顎下腺または舌下腺の腫脹が始まった後5日を経過し、かつ、全身状態が良好になるまで。
風疹	発疹が消失するまで。
水痘（みずぼうそう）	すべての発疹が痂皮（かさぶた）化するまで。
咽頭結膜熱（プール熱）	主要症状が消退した後2日を経過するまで。
結核	病状により学校医その他の医師において感染のおそれがないと認めるまで。
髄膜炎菌性髄膜炎	病状により学校医その他の医師において感染のおそれがないと認めるまで。

☆ 学校感染症にかかった場合、定められた出席停止期間に従ってご家庭で安静にしてください。


☆ 病状により医師が感染しないと判断された時は、医師からの口頭での登校許可をもらってください。学校を休んでいる間は「出席停止」扱いに欠席扱いにはなりません。なお、登校の際に医師の「診断書」はいりません。医師の口頭での登校許可の内容を、小学校からお渡しする「登校届」に保護者さまでご記入ください。

☆「感染症の予防接種・既往歴調査票」に必要事項をご記入の上、入学式の日にご提出ください。この調査は、学校内での感染症の拡がりを防ぐために実施します。

5 フッ化物洗口

京都市では、むし歯予防のためにフッ化物洗口を無料で実施しています。毎週1回、教室で**希望者**にフッ化物洗口を行っています。

フッ化物洗口とは、歯の質を丈夫にするために、フッ化ナトリウムの水溶液で、1分間うがいをすることです。



☆ パンフレット「フッ素でむし歯予防」を参考にしてください。P.11には、フッ化物洗口を実施している様子が掲載されています。

修学院小学校では、毎週木曜日の朝に95%の児童が実施しています。

☆ ご希望の方は、同封の「フッ化物洗口希望調査書」に必要事項をご記入の上、入学式にご提出ください。1年時の希望調査の結果、学年が上がった後も変更の連絡が保護者様からない場合は、6年間その結果で実施します。

6 学童う歯（むし歯）対策

児童のう歯所有率が高いことを踏まえ、早期治療を目的に小学校のう歯治療に要する費用の自己負担相当額を京都市が負担しています。

【対象者】 京都市に住所を有する小学生

【適用】 乳歯及び永久歯のう歯（むし歯）のみ
歯の矯正は対象外

【受診方法】 ・「健康保険証」と「京都市子ども医療費受給者証」（さくら色）を持参して下さい。
・生活保護世帯の児童は、「医療券」を持参して下さい。
・生活保護世帯以外で何らかの事情で健康保険証が使用できない児童は、学校から「在学証明書」をお渡ししますのでお申し出下さい。

【取り扱い医療機関】

・京都府内の歯科医院（附属病院は対象外）
・一部取り扱いをしていない医療機関もありますので、必ず窓口でご確認ください。



☆ パンフレット「おとなのはがはえてきた！」を参考に、親子で一緒に歯について考えてみてください。

7 独立行政法人日本スポーツ振興センター

独立行政法人日本スポーツ振興センターでは、学校管理下での「けが」や「病気」に対する医療費・障害見舞金の給付事業を行っており、京都市では全員が加入しています。



【学校管理下とは】

- ・ 授業を受けている時
- ・ 休憩時間中
- ・ 遠足、修学旅行、クラブ活動、その他学校の教育計画に基づいて行われている校外活動や課外活動を受けている時
- ・ 決められた通学路を通っての登下校
(ただし、寄り道をしたり交通規則に違反したりしていない時)
- ・ 一旦帰宅した後で、再度学校に戻ってきた場合は、給付の対象にはなりません。

【負傷・疾病の範囲】

- ・ 児童の負傷で、その原因である事故が学校管理下で発生したもので、療養に要する費用が 5000 円以上のもの（保険証使用の上、窓口支払い額がちゆ 1500 円以上のもの）
- ・ 疾病とは、学校給食による食中毒、理科の実験などによって発生したガス中毒、日射病、溺水、異物の嚥下などで、療養に要する費用が 5000 円以上のもの（保険証使用の上、窓口支払い額が 1500 円以上のもの）

【医療機関への手続き】

- ① 学校から『医療等の状況』（医療費の証明）の用紙を受け取ってください。
＊ 病院外の薬局で薬を処方された場合は、さらに「調剤報酬明細書」が必要になります。
- ② 受診した医療機関に提出し、医療費を証明された『医療等の状況』を受け取ってください。
- ③ 『医療等の状況』を学校にお渡しください。



手続きが完了次第、給付金が支払われます。おおよそ 3 カ月程度の時間がかかります。

☆ 健康保険が適用される受診が対象です。

☆ 療養月ごとに書類が必要です。

【医療費の給付】

- ・ 全医療費の 4 割が給付されます。
- ・ 給付金は、学校が振興センターに災害内容を申請し給付の対象と認定されてから支給されます。給付が多少遅れますので医療費は一時保護者の立て替え払いになります。
- ・ 「京都市子ども医療費支給制度」を利用する場合は、支給額が異なります。
この場合自己負担額 1500 円＋総医療費の 1 割が支給されます。

【加入手続きと加入掛け金】

- ・ 学校では入学の際、保護者の同意を得た上で掛け金を集め、学校の設置者が一括加入の手続きを取ります。「加入同意書」は、同封しています。必要事項をご記入の上、入学式にご提出ください。6 年間有効なものとします。
- ・ 加入掛け金の保護者負担額は、年間 4 6 0 円になります。
- ・ 掛け金は、入学後学校預り金より引き落とさせていただきます。

【委任状】

- ・ 振興センター災害給付金についての請求や給付の委任状です。
- ・ 「委任状」は同封しています。必要事項をご記入の上、入学式にご提出ください。6 年間有効なものとします。

- ☆ 「学校でけがをしたときは・・・」のプリントを参考にしてください。
- ☆ お子様がこの制度の対象となるけがをした時に、その都度「スポーツ振興センター災害共済給付の手続き」について詳細にご説明させていただきます。

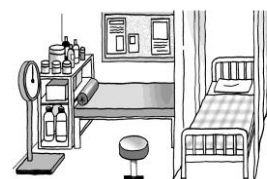
8 学校で病気やけがをしたとき

【病気の時】

- ・ 休養することで学習が続けられるような時は、保健室または、病状により別室で休養します。2時間を目処に休養し、教室で授業を受けられないと判断した場合には、保護者の方にお迎えをお願いします。

【ケガの時】

- ・ 簡単なケガの手当ては、保健室で行います。医療機関への受診が必要と判断した場合は、保護者の方に連絡、相談をさせていただきます。



保護者の方へのお願い

来校されるときは必ず徒歩・自転車（二輪車）または、交通機関をご利用ください。学校周辺での駐車はご遠慮ください。

- * 校門は児童登校後、安全のために閉鎖しています。ご用の方は、正門・北門の横にありますインターホンで職員室に連絡してください。電子ロックを解除します。入られましたら、校門はすぐに閉めてください。
- * 校内全面禁煙になっています。ご協力をお願いします。

その他

1 校納金銀行振替制度について

- * 校納金（給食費・教材費・積み立てなど）は、銀行振替制度になっています。
- * 預金振替依頼書に必要事項を記入の上、京都信用金庫（修学院支店）窓口で手続きをお願いします。
- * 振替日 毎月10日（銀行休業日の場合は前後します。）
毎月振替金額をお知らせします。残高不足にならないようよろしくお願いします。

事務手続き上、必ず2月26日(金)までに手続きを済ませてください。

2 就学援助制度について

就学援助制度をご希望される方に、学用品費・給食費などが支給されます。平成30度から、事前申込みにより入学準備金の支給が入学前となりました。入学後に、申込みの手続きやご相談・ご質問がある方は、学校までお申し出ください。

※ 制度変更により、申請の際にはマイナンバーが必要となります。

3 家庭環境調査票について

児童の緊急連絡先や保育歴・家族関係などの調査票です。記入していただき、入学式当日にお持ちください。

* 入学式 *

令和3年4月8日(木)

受付 午前9時50分～10時15分

開式 午前10時30分

入学までに

- ◎ 銀行振替の手続き【**2月26日(金)まで**】をしてください。
- ◎ **4月8日**提出書類の記入をお願いします。
 - ☆ 家庭環境調査票
 - ☆ 保健調査票(小学校用)
 - ☆ 感染症の予防接種・既往歴調査票(小・中学校用)
 - ☆ フッ化物洗口希望調査書
 - ☆ 日本スポーツ振興センターの加入同意書と委任状
- ◎ 持ち物すべてに名前を書いてください。

入学式当日の持ち物

- ◎ 教科書等を入れる袋
- ◎ 上ぐつ
(保護者の方は必要ありません。)
- ◎ 「入学式 健康観察票」を正門付近の受付でご提出ください。



しん1ねんせいの みなさんの
にゅうがくを たのしみに しています。