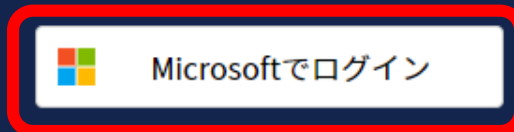
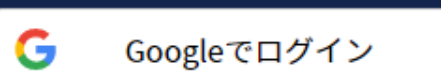
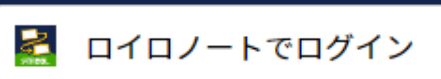




# ロイロノートの使い方



①『Microsoftでログイン』を選びます。




パスワードがわからない場合

無料体験はこちら

管理者ログイン

日本語 ひらがな English 繁體中文 简体中文

## ②自分のアカウントを選ぶ。



# ③入りたい授業を選ぶ。

授業編集

4年1組

理科>

4年2組

理科>

5年1組

算数>

5年2組

算数>


6年1組

算数>


6年2組

算数>

荒島 淳二



# ④『ノートを新規作成』を選ぶ。



# ⑤『OK』をおします。

The screenshot displays the loilonote.app interface. On the left, a sidebar shows a list of notes with their titles and timestamps. The main area shows a confirmation dialog for creating a new note. The dialog title is 'loilonote.app の内容'. Below it, the text 'ノートを新規作成' is followed by a text input field containing '2022年2月15日のノート (2)'. At the bottom of the dialog, there is a blue button labeled 'OK', which is highlighted with a red rectangle and a red arrow pointing to it from the right. The top right of the app shows the user's profile icon and name '荒島 淳二'.

戻る 4年1組 理科

ノートを新規作成

更新日順 ↓

- 2022年2月15日のノート  
2022年2月15日 15:57
- 2022年1月27日のノート (2)  
2022年1月27日 09:45
- 観察カード  
2022年1月27日 08:58
- 2022年1月27日のノート  
2022年1月27日 08:52
- 2022年1月13日のノート  
2022年1月13日 10:14
- 2021年12月10日のノート  
2021年12月13日 13:58
- 2021年12月9日のノート  
2021年12月9日 09:46
- 2021年11月4日のノート  
2021年11月4日 09:59
- 2021年10月25日のノート  
2021年10月25日 14:01
- 2021年8月26日のノート  
2021年8月26日 10:21

loilonote.app の内容

ノートを新規作成

2022年2月15日のノート (2)

OK

荒島 淳二

# このような画面になれば完了です。



荒島 淳二

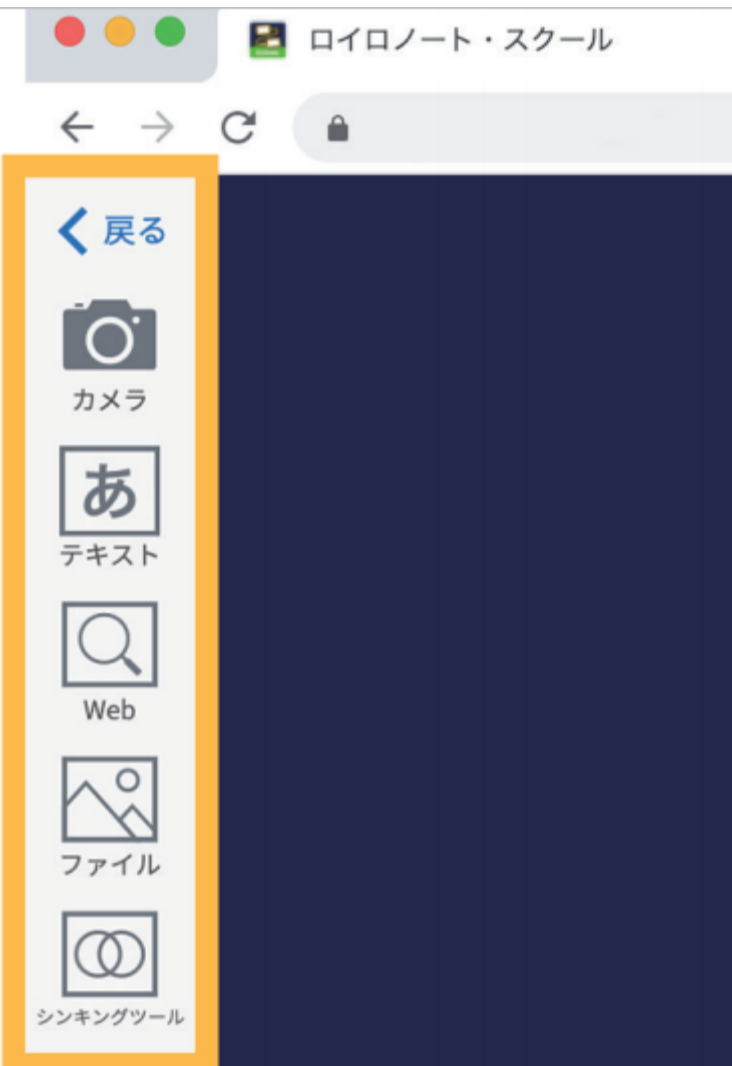
4年1組 理科

2022年2月15日のノート (2)



保存済み

# いろいろな機能のカードがあります。



パソコン、タブレット、スマートフォンのカメラを使って、写真や動画を撮影できます。



キーボードを使って、テキストを入力できます。  
テキストの配置や大きさ、色を自由に変更できます。



WebカードはブラウザとしてWebサイトの閲覧ができます。閲覧しているページの中の引用したい部分を画像として残すことができます。



パソコン、タブレット、スマートフォン本体に保存されているデータを取り込み、カードとしてそれらの資料を使うことができます。



シンキングツールは考えをつくり出す際、さまざまなアイデアを「比較」「分類」「構造化」したりするのに役立ちます。